


PREFEITURA MUNICIPAL DE VALE DO ANARI

Estado de Rondônia

Exercício: 2022 a 2025

CLASSIFICAÇÃO DOS PROGRAMAS E AÇÕES POR FUNÇÃO E SUBFUNÇÃO

				Ação
	Subfunção	606	Extensão Rural	
			Programa	
		0005	EXTENSÃO AO COOPERATIVISMO	2043 PROGRAMA MECANIZAÇÃO AGRÍCOLA
		0020	MELHORAMENTO GENÉTICO	2069 MANUTENÇÃO DAS ATIVIDADES DE MELHORIA GENÉTICA
		0020	MELHORAMENTO GENÉTICO	2148 PROGRAMA DE APOIO CALÇAREO NO CAMPO
		0020	MELHORAMENTO GENÉTICO	2149 PROGRAMA APOIO TERRA FÉRTIL
		0020	MELHORAMENTO GENÉTICO	2150 PROGRAMA PORTEIRA ADENTRO
	Subfunção	608	Promoção da Produção Agropecuária	
			Programa	
		0006	MANUTENCAO DA EXTENSAO RURAL	2057 AUXILIO NA REC. DE AEREAS DEGRADADAS
Função	25	Energia		
	Subfunção	752	Energia Elétrica	
			Programa	
		0008	ILUMINAÇÃO PÚBLICA	2049 MANUT. DA ILUMINAÇÃO PÚBLICA
Função	26	Transporte		
	Subfunção	782	Transporte Rodoviário	
			Programa	
		0010	ESTRADAS VICINAIS	2052 RECUP. E MANUT. DAS ESTRADAS VICINAIS
		0010	ESTRADAS VICINAIS	2058 MANUTENÇÃO DAS ATIVIDADES DO CIDE
Função	27	Desporto e Lazer		
	Subfunção	813	Lazer	
			Programa	
		0018	DIFUSAO CULTURAL	2067 MANUTENÇÃO DAS ATIVIDADES ESPORTIVAS
Função	28	Encargos Especiais		
	Subfunção	843	Serviço da Dívida Interna	
			Programa	




PREFEITURA MUNICIPAL DE VALE DO ANARI

Estado de Rondônia

Exercício: 2022 a 2025

CLASSIFICAÇÃO DOS PROGRAMAS E AÇÕES POR FUNÇÃO E SUBFUNÇÃO

Função	Subfunção	Programa	Ação
99 Reserva de Contingência			
	997 Reserva de contingência para o RPP		
		Programa	
		9999 RESERVA DE CONTINGENCIA	9999 RESERVA DE CONTINGENCIA
	999 Reserva de Contingência geral		
		Programa	
		9999 RESERVA DE CONTINGENCIA	9999 RESERVA DE CONTINGENCIA
		0002 ADMINISTRAÇÃO GERAL	
			1 AMORTIZAÇÃO DA DÍVIDA CONTRATADA



PREFEITURA MUNICIPAL DE VALE DO ANARI
Estado de Rondônia

Exercício: 2022 a 2025

RESUMO DAS AÇÕES POR FUNÇÃO/SUBFUNÇÃO


Função/ SubFunção	2022	2023	2024	2025	Acumulado
01 Legislativa					
031 Ação Legislativa	1.325.000,00	1.908.000,00	2.020.123,25	2.121.129,41	7.374.252,66
1002 REFORMA DA CAMARA MUNICIPAL	70.000,00	177.000,00	239.123,25	251.079,41	737.202,66
2001 MANUT. DAS ATIVIDADES DA CAMARA	1.255.000,00	1.731.000,00	1.781.000,00	1.870.050,00	6.637.050,00
	1.325.000,00	1.908.000,00	2.020.123,25	2.121.129,41	7.374.252,66
Total da Função/SubFunção:					
04 Administração					
122 Administração Geral	6.176.000,00	7.371.180,00	7.803.242,60	8.522.141,73	29.872.564,33
2002 MANUTENÇÃO DO GABINETE DO PREFEITO	150.000,00	158.380,00	166.525,85	175.339,14	650.244,99
2003 MANUT. DE EVENTOS OFICIAIS E REC DE AUTORIDADES	50.000,00	52.500,00	55.125,00	57.881,25	215.506,25
2005 MANUT. DAS ATIVIDADES DA SEMAF	5.559.000,00	6.537.950,00	6.848.124,25	7.473.780,48	26.418.854,73
2006 MANUT. DAS ATIVIDADES DA SEMPLAM	146.000,00	337.800,00	354.690,00	372.424,49	1.210.914,49
2045 MANUT. DAS ATIV. SECRET. DE OBRAS	271.000,00	284.550,00	378.777,50	442.716,37	1.377.043,87
	6.176.000,00	7.371.180,00	7.803.242,60	8.522.141,73	29.872.564,33
Total da Função/SubFunção:					
08 Assistência Social					
122 Administração Geral	835.000,00	1.449.850,00	1.172.342,50	1.230.959,63	4.688.152,13
2008 MANUT. DAS ATIV. DA ASSISTENCIA SOCIAL	799.000,00	1.349.850,00	1.117.342,50	1.173.209,63	4.439.402,13
2009 MANUT. DO PROGRAMA IGD - SUAS - conta 50.148-4	36.000,00	100.000,00	55.000,00	57.750,00	248.750,00
243 Assistência à Criança e ao Adolescente	163.000,00	215.000,00	225.750,00	237.037,48	840.787,48
2011 MANUT. DAS ATIV. DO CONSELHO TUTELAR	143.000,00	194.000,00	203.700,00	213.885,00	754.585,00
2141 MANUTENÇÃO DO CONSELHO DA CRIANÇA E ADOLESCENTE	20.000,00	21.000,00	22.050,00	23.152,48	86.202,48
244 Assistência Comunitária	288.660,00	360.993,00	366.132,65	384.439,28	1.400.224,93
2010 MANUTENÇÃO BLOCO DE PROTEÇÃO SOCIAL BÁSICA - PISO BÁSICO FIXO - conta 50.153-0	59.000,00	100.000,00	131.600,00	138.180,00	428.780,00
2012 MANUTENÇÃO DO PROGRAMA IGD-BF - BOLSA FAMILIA conta 50.145-X	43.000,00	65.000,00	28.740,00	30.177,00	166.917,00
2142 MANUTENÇÃO DO CONSELHO MUNICIPAL DE ASSISTÊNCIA SOCIAL (3% IGD e IGDf)	2.400,00	2.520,00	2.646,00	2.778,30	10.344,30
2143 PISO FIXO PSB - COOFINANCIAMENTO DO ESTADO 58.878-X	46.000,00	48.300,00	50.715,00	53.250,76	198.265,76
2144 PISO FIXO PSE - coofinanciamento estado 59.877-1	84.000,00	88.200,00	92.610,00	97.240,50	362.050,50

PREFEITURA MUNICIPAL DE VALE DO ANARI
Estado de Rondônia

Exercício: 2022 a 2025

RESUMO DAS AÇÕES POR FUNÇÃO/SUBFUNÇÃO

Função/ SubFunção	2022	2023	2024	2025	Acumulado
2145 PROGRAMA BENEFÍCIOS EVENTUAIS - COOFINANCIAMENTO ESTADO	10.000,00	10.500,00	11.025,00	11.576,24	43.101,24
59.880-1					
2146 PISO VARIÁVEL II - COOF. ESTADO	33.100,00	34.755,00	36.492,75	38.317,39	142.665,14
2147 PROGRAMA MAMÃE CHEGUEI - COOF. ESTADO 59879-8	11.160,00	11.718,00	12.303,90	12.919,09	48.100,99
	1.286.660,00	2.025.843,00	1.764.225,15	1.852.436,39	6.929.164,54
Total da Função/SubFunção:					
09 Previdência Social	2022	2023	2024	2025	Acumulado
122 Administração Geral	525.000,00	640.048,00	677.150,00	711.007,50	2.553.205,50
2058 MANUT. DAS ATIVIDADES DO IMPRES	525.000,00	640.048,00	677.150,00	711.007,50	2.553.205,50
272 Previdência do Regime Estatutário	780.000,00	1.049.962,00	1.106.050,85	1.161.353,39	4.097.366,24
2060 PREVIDENCIA SOCIAL DOS SEGURADOS	780.000,00	1.049.962,00	1.106.050,85	1.161.353,39	4.097.366,24
	1.305.000,00	1.690.010,00	1.783.200,85	1.872.360,89	6.650.571,74
Total da Função/SubFunção:					
10 Saúde	2022	2023	2024	2025	Acumulado
122 Administração Geral	4.445.000,00	12.500,00	13.125,00	13.781,25	4.484.406,25
2015 MANUT. DAS ATIV. DA SEC. MUN. DE SAÚDE - 15%	4.438.000,00	0,00	0,00	0,00	4.438.000,00
2016 MANUT. DO CONSELHO MUN. DE SAÚDE	7.000,00	12.500,00	13.125,00	13.781,25	46.406,25
301 Atenção Básica	1.496.900,00	9.154.030,00	9.452.032,50	9.923.764,88	30.026.727,38
2017 MANUTENÇÃO DAS ATIVIDADES DA ATENÇÃO BÁSICA - SUS/ESTADO/ASPS 15%	340.000,00	9.149.030,00	9.446.782,50	9.918.252,38	28.854.064,88
2018 MANUT. SAUDE DA FAMILIA-SF	320.000,00	0,00	0,00	0,00	320.000,00
2019 MANUT. DAS ATIVIDADES DO PAC'S	523.900,00	0,00	0,00	0,00	523.900,00
2020 MANUT. DO PROGRAMA - HPP	153.000,00	0,00	0,00	0,00	153.000,00
2021 MANUT. DE ATENÇÃO INT. A SAUDE BUCAL - SB	53.000,00	0,00	0,00	0,00	53.000,00
2023 BLOCO ASSISTÊNCIA FARMACEUTICA	70.000,00	0,00	0,00	0,00	70.000,00
2022 INCENTIVO A INCLUSÃO MICROSCOPISTA - PAB VARIÁVEL	37.000,00	0,00	0,00	0,00	37.000,00
2180 GESTÃO DO SUS	0,00	5.000,00	5.250,00	5.512,50	15.762,50
302 Assistência Hospitalar e Ambulatorial	332.254,00	440.000,00	325.000,00	341.250,00	1.438.504,00
2027 BLOCO MEDIA E ALTA COMPLEXIDADE AMBULATORIAL E HOSPITALAR-MAC	332.254,00	440.000,00	325.000,00	341.250,00	1.438.504,00
303 Suporte Profilático e Terapêutico	0,00	210.000,00	201.900,00	211.995,00	623.895,00
2023 BLOCO ASSISTÊNCIA FARMACEUTICA	0,00	210.000,00	201.900,00	211.995,00	623.895,00



PREFEITURA MUNICIPAL DE VALE DO ANARI
Estado de Rondônia

Exercício: 2022 a 2025

RESUMO DAS AÇÕES POR FUNÇÃO/SUBFUNÇÃO


Função/ SubFunção	2022	2023	2024	2025	Acumulado
452 Serviços Urbanos	435.000,00	456.750,00	479.587,50	503.566,88	1.874.904,38
2047 SERVIÇOS DE LIMPEZA PÚBLICA	400.000,00	420.000,00	441.000,00	463.050,00	1.724.050,00
2048 MANUT. DO CEMITERIO MUNICIPAL	5.000,00	5.250,00	5.512,50	5.788,13	21.550,63
2050 CONSERVAÇÃO DE VIAS URBANAS	30.000,00	31.500,00	33.075,00	34.728,75	129.303,75
Total da Função/SubFunção:	435.000,00	456.750,00	479.587,50	503.566,88	1.874.904,38
18 Gestão Ambiental					
122 Administração Geral	45.000,00	47.250,00	49.612,50	52.093,13	193.955,63
2054 MANUT. DAS ATIV. DA SEC. MEIO AMBIENTE	45.000,00	47.250,00	49.612,50	52.093,13	193.955,63
Total da Função/SubFunção:	45.000,00	47.250,00	49.612,50	52.093,13	193.955,63
20 Agricultura					
122 Administração Geral	108.000,00	132.900,00	139.545,00	181.522,26	561.967,26
2040 MANUT. DAS ATIV. SECRET. AGRICULTURA	108.000,00	132.900,00	139.545,00	181.522,26	561.967,26
606 Extensão Rural	236.000,00	395.300,00	415.065,00	435.818,24	1.482.183,24
2043 PROGRAMA MECANIZAÇÃO AGRICOLA	95.000,00	99.750,00	104.737,50	109.974,37	409.461,87
2069 MANUTENÇÃO DAS ATIVIDADES DE MELHORIA GENÉTICA	26.000,00	27.300,00	28.665,00	30.098,25	112.063,25
2148 PROGRAMA DE APOIO CALÇAREO NO CAMPO	55.000,00	205.250,00	215.512,50	226.288,12	702.050,62
2149 PROGRAMA APOIO TERRA FÉRTIL	25.000,00	26.250,00	27.562,50	28.940,63	107.753,13
2150 PROGRAMA PORTEIRA ADENTRO	35.000,00	36.750,00	38.587,50	40.516,87	150.854,37
608 Promoção da Produção Agropecuária	20.000,00	21.000,00	22.050,00	23.152,50	86.202,50
2057 AUXILIO NA REC. DE AEREAS DEGRADADAS	20.000,00	21.000,00	22.050,00	23.152,50	86.202,50
Total da Função/SubFunção:	364.000,00	549.200,00	576.660,00	640.493,00	2.130.353,00
25 Energia					
752 Energia Elétrica	55.000,00	57.750,00	105.637,50	94.024,88	312.412,38
2049 MANUT. DA ILUMINAÇÃO PÚBLICA	55.000,00	57.750,00	105.637,50	94.024,88	312.412,38
Total da Função/SubFunção:	55.000,00	57.750,00	105.637,50	94.024,88	312.412,38
26 Transporte					
782 Transporte Rodoviário	460.000,00	1.617.310,00	1.846.960,50	1.908.953,02	5.833.223,52
Total da Função/SubFunção:	460.000,00	1.617.310,00	1.846.960,50	1.908.953,02	5.833.223,52

PREFEITURA MUNICIPAL DE VALE DO ANARI
Estado de Rondônia

Exercício: 2022 a 2025

RESUMO DAS AÇÕES POR FUNÇÃO/SUBFUNÇÃO

Função/ SubFunção	2022	2023	2024	2025	Acumulado
2052 RECUP. E MANUT. DAS ESTRADAS VICINAIS	400.000,00	1.587.310,00	1.815.460,50	1.875.878,02	5.678.648,52
2058 MANUTENÇÃO DAS ATIVIDADES DO CIDE	60.000,00	30.000,00	31.500,00	33.075,00	154.575,00
Total da Função/SubFunção:	460.000,00	1.617.310,00	1.846.960,50	1.908.953,02	5.833.223,52
27 Desporto e Lazer	2022	2023	2024	2025	Acumulado
813 Lazer	13.600,00	14.280,00	14.994,00	15.743,71	58.617,71
2067 MANUTENÇÃO DAS ATIVIDADES ESPORTIVAS	13.600,00	14.280,00	14.994,00	15.743,71	58.617,71
Total da Função/SubFunção:	13.600,00	14.280,00	14.994,00	15.743,71	58.617,71
28 Encargos Especiais	2022	2023	2024	2025	Acumulado
843 Serviço de Dívida Interna	900.000,00	1.770.000,00	1.858.500,00	1.951.425,00	6.479.925,00
1 AMORTIZAÇÃO DA DÍVIDA CONTRATADA	900.000,00	1.770.000,00	1.858.500,00	1.951.425,00	6.479.925,00
Total da Função/SubFunção:	900.000,00	1.770.000,00	1.858.500,00	1.951.425,00	6.479.925,00
99 Reserva de Contingência	2022	2023	2024	2025	Acumulado
997 Reserva de contingência para o RPPS	2.505.000,00	3.214.990,00	7.688.614,15	8.073.044,86	21.481.649,01
9999 RESERVA DE CONTINGENCIA	2.505.000,00	3.214.990,00	7.688.614,15	8.073.044,86	21.481.649,01
999 Reserva de Contingência geral	450.000,00	450.000,00	472.500,00	496.125,00	1.868.625,00
9999 RESERVA DE CONTINGENCIA	450.000,00	450.000,00	472.500,00	496.125,00	1.868.625,00
Total da Função/SubFunção:	2.955.000,00	3.664.990,00	8.161.114,15	8.569.169,86	23.350.274,01
Total :	31.782.841,00	44.419.653,00	50.242.393,50	53.070.513,18	179.515.400,68



PREFEITURA MUNICIPAL DE VALE DO ANARI
Estado de Rondônia

Exercício: 2025

Demonstrativo da Receita Corrente Líquida - 2018 a 2025

Especificação	2018	2019	2020	2021	2022	2023	2024	2025
RECEITAS CORRENTES (I)	23.430.362,00	24.601.891,40	27.355.777,00	28.797.741,31	33.065.911,00	47.192.783,00	52.244.306,00	55.172.521,29
Impostos, Taxas e Contribuições de Melhoria	1.243.850,00	1.306.048,40	1.481.079,07	1.564.002,22	1.636.943,00	2.223.210,00	3.225.371,35	3.702.639,91
IPTU	168.296,00	176.712,00	242.299,36	254.414,33	185.828,00	254.100,00	609.734,00	640.220,70
ISS	213.000,00	223.650,00	237.733,24	249.619,90	799.240,00	593.800,00	601.876,00	631.969,80
ITBI	94.600,00	99.330,00	141.466,53	148.539,86	102.060,00	65.300,00	135.715,00	142.500,75
IRRF	640.500,00	672.527,40	710.000,00	745.500,00	450.000,00	780.000,00	1.326.010,00	1.708.310,50
Outros Impostos, Taxas e Contribuições de Melhoria	127.454,00	133.829,00	149.579,94	165.928,13	99.815,00	970.000,00	1.521.815,00	1.597.905,75
Contribuições	0,00	0,00	0,00	0,00	860.000,00	0,00	0,00	0,00
Receita Patrimonial	1.178.205,00	1.237.117,00	1.298.975,00	1.363.923,75	75.810,00	3.950.000,00	1.966.210,00	2.064.520,50
Rendimentos de Aplicações Financeira	1.178.205,00	1.237.117,00	1.298.975,00	1.363.923,75	75.810,00	2.450.000,00	4.800.000,00	5.040.000,00
Outras Receitas Patrimoniais	0,00	0,00	0,00	0,00	0,00	1.500.000,00	0,00	0,00
Receita Agropecuária	0,00	0,00	0,00	0,00	0,00	0,00	0,00	0,00
Receita Industrial	0,00	0,00	0,00	0,00	0,00	0,00	0,00	0,00
Receita Serviços	0,00	0,00	0,00	0,00	0,00	164.100,00	100.701,00	105.736,05
Transferências Correntes	20.980.257,00	22.029.273,00	24.539.440,00	25.831.718,26	30.313.291,00	39.780.473,00	40.468.208,65	42.491.619,08
Cota-Parte do FPM	7.875.000,00	8.268.750,00	9.000.000,00	9.450.000,00	10.650.000,00	13.800.000,00	15.366.000,00	16.134.300,00
Cota-Parte do ICMS	5.000.000,00	5.250.000,00	6.600.000,00	6.930.000,00	9.800.000,00	11.700.000,00	11.452.000,00	12.024.600,00
Cota-Parte do IPVA	84.000,00	88.200,00	92.610,00	97.240,50	517.000,00	850.000,00	1.022.850,00	1.073.992,50
Cota-Parte do ITR	3.150,00	3.308,00	5.000,00	5.250,00	6.350,00	12.000,00	10.390,00	10.909,50
Transferências LC 87/1996	7.875,00	8.269,00	10.000,00	10.500,00	75.000,00	85.000,00	0,00	0,00
Transferências LC 61/1989	110.000,00	115.500,00	121.275,00	127.338,75	67.000,00	0,00	36.000,00	37.800,00
Transferências do FUNDEB	7.900.232,00	8.295.246,00	8.710.555,00	9.211.389,01	9.197.941,00	13.333.473,00	12.580.968,65	13.210.017,08
Outras Transferências Correntes	28.050,00	29.453,00	36.282,93	38.097,08	179.867,00	105.000,00	162.000,00	170.100,00
Outras Receitas Correntes	2.616.005,00	2.746.805,40	3.165.777,00	3.324.065,85	4.223.070,00	5.289.400,00	5.482.246,00	5.756.358,30
DEDUÇÕES (II)	0,00	0,00	0,00	0,00	0,00	0,00	0,00	0,00
Contrib. do Servidor para o Plano de Previdência	0,00	0,00	0,00	0,00	0,00	0,00	0,00	0,00
Compensação Financeira entre Regimes Previdenciais	0,00	0,00	0,00	0,00	0,00	0,00	0,00	0,00
Dedução de Receita para Formação do FUNDEB	2.616.005,00	2.746.805,40	3.165.777,00	3.324.065,85	4.223.070,00	5.289.400,00	5.482.246,00	5.756.358,30
RECEITA CORRENTE LÍQUIDA (I - II)	20.814.357,00	21.855.086,00	24.190.000,00	25.473.675,46	28.842.841,00	41.903.383,00	46.762.060,00	49.416.162,99


RENATA GUIMARAES DAMACENO
Contadora

Prefeito

AMILDO ALBERTON

Contadora

PREFEITURA MUNICIPAL DE VALE DO ANARI
Estado de Rondônia



Exercício: 2025

Receitas Realizadas de 2018 a 2020 e Estimadas de 2021 a 2025

Receitas	2018	%	2019	%	2020	%	2021	%	2022	%	2023	%	2024	%	2025	%
1.1.1.4.51.0.0.00.00.00.00.00	213.000,00	5,00	223.650,00	5,00	237.733,24	6,30	249.619,90	5,00	799.240,00	220,18	593.800,00	-25,70	601.876,00	1,36	631.969,80	5,00
Impostos sobre Serviços - Receita																
1.1.1.4.51.1.0.00.00.00.00.00	213.000,00	5,00	223.650,00	5,00	237.733,24	6,30	249.619,90	5,00	799.240,00	220,18	593.800,00	-25,70	601.876,00	1,36	631.969,80	5,00
Imposto sobre Serviços de Qualquer Natureza - ISSQ																
1.1.1.4.51.1.1.00.00.00.00.00	210.000,00	5,00	220.500,00	5,00	230.000,00	4,31	241.500,00	5,00	764.780,00	215,68	590.000,00	-22,85	574.650,00	-2,60	603.382,50	5,00
Imposto sobre Serviços de Qualquer Natureza - Princ																
1.1.1.4.51.1.2.00.00.00.00.00	0,00	0,00	0,00	0,00	261,80	0,00	274,89	5,00	20,00	-92,72	200,00	900,00	88,00	-56,00	92,40	5,00
Imposto sobre Serviços de Qualquer Natureza - Multa																
1.1.1.4.51.1.3.00.00.00.00.00	2.000,00	5,00	2.100,00	5,00	6.081,37	189,59	6.385,44	5,00	33.250,00	420,72	3.500,00	-89,47	1.428,00	328,00	1.499,40	5,00
Imposto sobre Serviços de Qualquer Natureza - Divida																
1.1.1.4.51.1.4.00.00.00.00.00	1.000,00	5,00	1.050,00	5,00	1.390,07	32,39	1.459,57	5,00	1.190,00	-18,47	100,00	-91,60	552.036,35	4,16	579.638,16	5,00
Imposto sobre Serviços de Qualquer Natureza - Divida																
1.1.1.4.51.1.4.00.00.00.00.00	127.454,00	5,00	133.829,00	5,00	149.579,94	11,77	165.928,13	10,93	99.815,00	-39,84	530.010,00	430,99	378.952,35	105,56	397.899,96	5,00
Taxas - Receita																
1.1.2.0.0.0.0.00.00.00.00.00	52.824,00	5,00	55.466,00	5,00	67.296,94	21,33	79.530,98	18,18	69.815,00	-12,22	184.350,00	164,06	2.849,00	-53,67	2.991,45	5,00
Taxas pelo Exercício do Poder de Polícia - Receita																
1.1.2.1.0.0.0.00.00.00.00.00	0,00	0,00	0,00	0,00	658,00	0,00	690,90	5,00	3.485,00	404,41	6.150,00	76,47	2.512,00	-58,13	2.637,60	5,00
Taxa de Fiscalização de Vigilância Sanitária - Receita																
1.1.2.1.50.0.0.00.00.00.00.00	0,00	0,00	0,00	0,00	658,00	0,00	690,90	5,00	3.485,00	404,41	6.000,00	72,17	2.512,00	-58,13	2.637,60	5,00
Taxa de Fiscalização de Vigilância Sanitária - Princip																
1.1.2.1.50.0.1.00.00.00.00.00	0,00	0,00	0,00	0,00	0,00	0,00	0,00	0,00	0,00	0,00	150,00	0,00	1,00	-99,33	1,05	5,00
Taxa de Fiscalização de Vigilância Sanitária - Juros e M																
1.1.2.1.50.0.2.00.00.00.00.00	0,00	0,00	0,00	0,00	0,00	0,00	0,00	0,00	0,00	0,00	0,00	0,00	264,00	0,00	277,20	5,00
Taxa de Fiscalização de Vigilância Sanitária - Divida A																
1.1.2.1.50.0.3.00.00.00.00.00	0,00	0,00	0,00	0,00	0,00	0,00	0,00	0,00	0,00	0,00	0,00	0,00	72,00	0,00	75,60	5,00
Taxa de Fiscalização de Vigilância Sanitária - Divida A																
1.1.2.1.98.0.0.00.00.00.00.00	52.824,00	5,00	55.466,00	5,00	66.638,94	20,14	78.840,08	18,31	66.330,00	-15,87	178.200,00	168,66	376.103,35	111,06	394.908,51	5,00
Taxa de Inspeção, Controle e Fiscalização - Outras - R																
1.1.2.1.98.0.1.00.00.00.00.00	52.824,00	5,00	55.466,00	5,00	66.638,94	20,14	78.840,08	18,31	66.330,00	-15,87	156.000,00	135,19	362.854,35	132,60	380.997,06	5,00
Taxa de Inspeção, Controle e Fiscalização - Outras - P																
1.1.2.1.98.0.1.01.00.00.00.00	48.327,00	5,00	50.744,00	5,00	58.000,00	14,30	60.900,00	5,00	54.750,00	-10,10	140.000,00	155,71	360.484,50	157,49	378.508,72	5,00
Taxa Licença para Funcionamento de Estab. Comerciai																
1.1.2.1.98.0.1.02.00.00.00.00	2.397,00	5,01	2.517,00	5,01	7.561,98	200,44	7.940,08	5,00	1.580,00	-80,10	1.000,00	-36,71	225,85	-77,42	237,14	5,00
Taxa de Publicidade Comercial - Principal - Receita																
1.1.2.1.98.0.1.03.00.00.00.00	0,00	0,00	0,00	0,00	0,00	0,00	0,00	0,00	0,00	0,00	5.000,00	0,00	3,00	-99,94	3,15	5,00
Taxa de Apreensão e Depósito - Principal - Receita																
1.1.2.1.98.0.1.04.00.00.00.00	2.100,00	5,00	2.205,00	5,00	1.076,96	-51,16	10.000,00	828,54	10.000,00	0,00	10.000,00	0,00	931,00	-90,69	977,55	5,00
Taxa de Funcionamento de Estabelecimentos em Horá																
1.1.2.1.98.0.1.05.00.00.00.00	0,00	0,00	0,00	0,00	0,00	0,00	0,00	0,00	0,00	0,00	0,00	0,00	1.210,00	0,00	1.270,50	5,00
Taxa de Licença para Execução de Obras - Principal - R																
1.1.2.1.98.0.2.00.00.00.00.00	0,00	0,00	0,00	0,00	0,00	0,00	0,00	0,00	0,00	0,00	6.000,00	0,00	301,00	-94,98	316,05	5,00
Taxas de Inspeção, Controle e Fiscalização - Outras - J																
1.1.2.1.98.0.2.01.00.00.00.00	0,00	0,00	0,00	0,00	0,00	0,00	0,00	0,00	0,00	0,00	5.000,00	0,00	281,00	-94,38	295,05	5,00
Taxa Licença para Funcionamento de Estab. Comerciai																
1.1.2.1.98.0.2.02.00.00.00.00	0,00	0,00	0,00	0,00	0,00	0,00	0,00	0,00	0,00	0,00	0,00	0,00	1,00	0,00	1,05	5,00
Taxa de Publicidade Comercial - Juros e Multas - Rec																
1.1.2.1.98.0.2.03.00.00.00.00	0,00	0,00	0,00	0,00	0,00	0,00	0,00	0,00	0,00	0,00	0,00	0,00	1,00	0,00	1,05	5,00
Taxa de Apreensão e Depósito - Multas e Juros - Rece																
1.1.2.1.98.0.2.04.00.00.00.00	0,00	0,00	0,00	0,00	0,00	0,00	0,00	0,00	0,00	0,00	1.000,00	0,00	17,00	-98,30	17,85	5,00
Taxa de Funcionamento de Estabelecimentos em Horá																
1.1.2.1.98.0.2.05.00.00.00.00	0,00	0,00	0,00	0,00	0,00	0,00	0,00	0,00	0,00	0,00	0,00	0,00	1,00	0,00	1,05	5,00
Taxa de Licença para Execução de Obras - Juros e Mu																
1.1.2.1.98.0.3.00.00.00.00.00	0,00	0,00	0,00	0,00	0,00	0,00	0,00	0,00	0,00	0,00	15.100,00	0,00	10.354,00	-31,43	10.871,70	5,00
Taxas de Inspeção, Controle e Fiscalização - Outras - D																
1.1.2.1.98.0.3.01.00.00.00.00	0,00	0,00	0,00	0,00	0,00	0,00	0,00	0,00	0,00	0,00	15.000,00	0,00	10.350,00	-31,00	10.867,50	5,00
Taxa Licença para Funcionamento de Estab. Comerciai																
1.1.2.1.98.0.3.02.00.00.00.00	0,00	0,00	0,00	0,00	0,00	0,00	0,00	0,00	0,00	0,00	0,00	0,00	1,00	0,00	1,05	5,00
Taxa de Publicidade Comercial - Divida Ativa - Recei																

PREFEITURA MUNICIPAL DE VALE DO ANARI
Estado de Rondônia



Exercício: 2025

Receitas Realizadas de 2018 a 2020 e Estimadas de 2021 a 2025

	2018	%	2019	%	2020	%	2021	%	2022	%	2023	%	2024	%	2025	%
Receitas																
1.1.2.1.98.0.3.03.00.00.00.00	0,00	0,00	0,00	0,00	0,00	0,00	0,00	0,00	0,00	0,00	0,00	0,00	1,00	0,00	1,05	5,00
Taxa de Apreensão e Depósito - Dívida Ativa - Recreit																
1.1.2.1.98.0.3.04.00.00.00.00	0,00	0,00	0,00	0,00	0,00	0,00	0,00	0,00	0,00	0,00	100,00	0,00	1,00	-99,00	1,05	5,00
Taxa de Funcionamento de Estabelecimentos em Horário																
1.1.2.1.98.0.3.05.00.00.00.00	0,00	0,00	0,00	0,00	0,00	0,00	0,00	0,00	0,00	0,00	0,00	0,00	1,00	0,00	1,05	5,00
Taxa de Licença para Execução de Obras - Dívida Ativa																
1.1.2.1.98.0.4.00.00.00.00.00	0,00	0,00	0,00	0,00	0,00	0,00	0,00	0,00	0,00	0,00	1.100,00	0,00	2.594,00	135,82	2.723,70	5,00
Taxas de Inspeção, Controle e Fiscalização - Outras - D																
1.1.2.1.98.0.4.01.00.00.00.00	0,00	0,00	0,00	0,00	0,00	0,00	0,00	0,00	0,00	0,00	1.000,00	0,00	2.590,00	159,00	2.719,50	5,00
Taxa Licença para Funcionamento de Estab. Comerciais																
1.1.2.1.98.0.4.02.00.00.00.00	0,00	0,00	0,00	0,00	0,00	0,00	0,00	0,00	0,00	0,00	0,00	0,00	1,00	0,00	1,05	5,00
Taxa de Publicidade Comercial - Dívida Ativa - Juros e																
1.1.2.1.98.0.4.03.00.00.00.00	0,00	0,00	0,00	0,00	0,00	0,00	0,00	0,00	0,00	0,00	0,00	0,00	1,00	0,00	1,05	5,00
Taxa de Apreensão e Depósito - Dívida Ativa - Multas																
1.1.2.1.98.0.4.04.00.00.00.00	0,00	0,00	0,00	0,00	0,00	0,00	0,00	0,00	0,00	0,00	100,00	0,00	1,00	-99,00	1,05	5,00
Taxa de Funcionamento de Estabelecimentos em Horário																
1.1.2.1.98.0.4.05.00.00.00.00	0,00	0,00	0,00	0,00	0,00	0,00	0,00	0,00	0,00	0,00	0,00	0,00	1,00	0,00	1,05	5,00
Taxa de Licença para Execução de Obras - Dívida Ativa																
1.1.2.2.00.0.0.00.00.00.00.00	74.630,00	5,00	78.363,00	5,00	82.283,00	5,00	86.397,15	5,00	30.000,00	-65,28	345.660,00	052,20	173.084,00	-49,93	181.738,20	5,00
Taxas pela Prestação de Serviços - Receita																
1.1.2.2.98.0.0.00.00.00.00.00	74.630,00	5,00	78.363,00	5,00	82.283,00	5,00	86.397,15	5,00	30.000,00	-65,28	345.660,00	052,20	173.084,00	-49,93	181.738,20	5,00
Taxas pela Prestação de Serviços - Outras - Receita																
1.1.2.2.98.0.1.00.00.00.00.00	74.630,00	5,00	78.363,00	5,00	82.283,00	5,00	86.397,15	5,00	30.000,00	-65,28	190.000,00	533,33	108.001,00	-43,16	113.401,05	5,00
Taxas pela Prestação de Serviços - Outras - Principal -																
1.1.2.2.98.0.1.01.00.00.00.00	66.150,00	5,00	69.458,00	5,00	72.931,00	5,00	76.577,55	5,00	10.000,00	-86,94	80.000,00	700,00	72.600,00	-9,25	76.230,00	5,00
Taxa de Serviços Cadastrais - Principal - Receita																
1.1.2.2.98.0.1.03.00.00.00.00	7.430,00	5,01	7.802,00	5,01	8.193,00	5,01	8.602,65	5,00	10.000,00	16,24	10.000,00	0,00	35.400,00	254,00	37.170,00	5,00
Taxa de Limpeza Pública - Principal - Receita																
1.1.2.2.98.0.1.99.00.00.00.00	1.050,00	5,05	1.103,00	5,05	1.159,00	5,08	1.216,95	5,00	10.000,00	721,73	100.000,00	900,00	1,00	100,00	1,05	5,00
Outras Taxas de Prestação de Serviços - Principal - R																
1.1.2.2.98.0.2.00.00.00.00.00	0,00	0,00	0,00	0,00	0,00	0,00	0,00	0,00	0,00	0,00	110,00	0,00	381,00	246,36	400,05	5,00
Taxas pela Prestação de Serviços - Outras - Juros e Mu																
1.1.2.2.98.0.2.01.00.00.00.00	0,00	0,00	0,00	0,00	0,00	0,00	0,00	0,00	0,00	0,00	50,00	0,00	235,00	370,00	246,75	5,00
Taxa de Serviços Cadastrais - Juros e Multas - Receita																
1.1.2.2.98.0.2.03.00.00.00.00	0,00	0,00	0,00	0,00	0,00	0,00	0,00	0,00	0,00	0,00	10,00	0,00	145,00	350,00	152,25	5,00
Taxa de Limpeza Pública - Juros e Multas - Receita																
1.1.2.2.98.0.2.99.00.00.00.00	0,00	0,00	0,00	0,00	0,00	0,00	0,00	0,00	0,00	0,00	50,00	0,00	1,00	-98,00	1,05	5,00
Outras Taxas de Prestação de Serviços - Juros e Multa																
1.1.2.2.98.0.3.00.00.00.00.00	0,00	0,00	0,00	0,00	0,00	0,00	0,00	0,00	0,00	0,00	149.550,00	0,00	59.701,00	-60,08	62.686,05	5,00
Taxas pela Prestação de Serviços - Outras - Dívida At																
1.1.2.2.98.0.3.01.00.00.00.00	0,00	0,00	0,00	0,00	0,00	0,00	0,00	0,00	0,00	0,00	100.000,00	0,00	37.920,00	-62,08	39.816,00	5,00
Taxa de Serviços Cadastrais - Dívida Ativa - Receita																
1.1.2.2.98.0.3.03.00.00.00.00	0,00	0,00	0,00	0,00	0,00	0,00	0,00	0,00	0,00	0,00	48.550,00	0,00	21.780,00	-55,14	22.869,00	5,00
Taxa de Limpeza Pública - Dívida Ativa - Receita																
1.1.2.2.98.0.3.99.00.00.00.00	0,00	0,00	0,00	0,00	0,00	0,00	0,00	0,00	0,00	0,00	1.000,00	0,00	1,00	-99,90	1,05	5,00
Outras Taxas de Prestação de Serviços - Dívida Ativa -																
1.1.2.2.98.0.4.00.00.00.00.00	0,00	0,00	0,00	0,00	0,00	0,00	0,00	0,00	0,00	0,00	6.000,00	0,00	5.001,00	-16,65	5.251,05	5,00
Taxas pela Prestação de Serviços - Outras - Dívida At																
1.1.2.2.98.0.4.01.00.00.00.00	0,00	0,00	0,00	0,00	0,00	0,00	0,00	0,00	0,00	0,00	3.000,00	0,00	3.100,00	3,33	3.255,00	5,00
Taxa de Serviços Cadastrais - Dívida Ativa - Juros e M																
1.1.2.2.98.0.4.03.00.00.00.00	0,00	0,00	0,00	0,00	0,00	0,00	0,00	0,00	0,00	0,00	2.000,00	0,00	1.900,00	-5,00	1.995,00	5,00
Taxa de Limpeza Pública - Dívida Ativa - Juros e Mul																
1.1.2.2.98.0.4.99.00.00.00.00	0,00	0,00	0,00	0,00	0,00	0,00	0,00	0,00	0,00	0,00	1.000,00	0,00	1,00	-99,90	1,05	5,00
Outras Taxas de Prestação de Serviços - Dívida Ativa -																
1.2.0.0.00.0.0.00.00.00.00.00	0,00	0,00	0,00	0,00	0,00	0,00	0,00	0,00	0,00	0,00	970.000,00	12,79	1.276.815,00	31,63	1.340.655,75	5,00
Contribuições - Receita																
1.2.1.0.00.0.0.00.00.00.00.00	0,00	0,00	0,00	0,00	0,00	0,00	0,00	0,00	0,00	0,00	970.000,00	12,79	1.276.815,00	31,63	1.340.655,75	5,00
Contribuições Sociais - Receita																

PREFEITURA MUNICIPAL DE VALE DO ANARI
Estado de Rondônia



Exercício: 2025

Receitas Realizadas de 2018 a 2020 e Estimadas de 2021 a 2025

Receitas	2018	2019	2020	2021	2022	2023	2024	2025
1.2.1.5.00.0.0.00.00.00.00.00	0,00	0,00	0,00	0,00	860.000,00	970.000,00	1.276.815,00	1.340.655,75
Contribuições para Regimes Próprios de Previdência e								
Contribuição do Servidor Civil - Receita	0,00	0,00	0,00	0,00	860.000,00	970.000,00	1.276.815,00	1.340.655,75
1.2.1.5.01.0.0.00.00.00.00.00	0,00	0,00	0,00	0,00	860.000,00	970.000,00	1.205.000,00	1.265.250,00
Contribuição do Servidor Civil - Receita								
1.2.1.5.01.1.0.00.00.00.00.00	0,00	0,00	0,00	0,00	860.000,00	970.000,00	1.205.000,00	1.265.250,00
Contribuição do Servidor Civil - Principal - Receita								
1.2.1.5.01.1.1.00.00.00.00.00	0,00	0,00	0,00	0,00	0,00	0,00	0,00	0,00
Contribuição do Servidor Civil Inativo - Receita								
1.2.1.5.01.2.0.00.00.00.00.00	0,00	0,00	0,00	0,00	0,00	0,00	0,00	0,00
Contribuição do Servidor Civil Inativo - Principal - Re								
1.2.1.5.01.2.1.00.00.00.00.00	0,00	0,00	0,00	0,00	0,00	0,00	0,00	0,00
Contribuição do Servidor Civil Inativo - Principal - Re								
1.2.1.5.01.3.0.00.00.00.00.00	0,00	0,00	0,00	0,00	0,00	0,00	0,00	0,00
Contribuição do Servidor Civil - Pensionistas - Receita								
1.2.1.5.01.3.1.00.00.00.00.00	0,00	0,00	0,00	0,00	0,00	0,00	0,00	0,00
Contribuição do Servidor Civil - Pensionistas - Princip								
1.2.4.0.00.0.0.00.00.00.00.00	0,00	0,00	0,00	0,00	0,00	0,00	0,00	0,00
Contribuição para o Custeio do Serviço de Iluminação P								
1.2.4.1.00.0.0.00.00.00.00.00	0,00	0,00	0,00	0,00	0,00	0,00	0,00	0,00
Contribuição para o Custeio do Serviço de Iluminação P								
1.2.4.1.50.0.0.00.00.00.00.00	0,00	0,00	0,00	0,00	0,00	0,00	0,00	0,00
Contribuição para o Custeio do Serviço de Iluminação P								
1.2.4.1.50.0.1.00.00.00.00.00	0,00	0,00	0,00	0,00	0,00	0,00	0,00	0,00
Contribuição para o Custeio do Serviço de Iluminação P								
1.3.0.0.00.0.0.00.00.00.00.00	1.178.205,00	1.237.117,00	1.298.975,00	1.363.923,75	75.810,00	3.950.000,00	245.000,00	257.250,00
Receita Patrimonial - Receita								
1.3.2.0.00.0.0.00.00.00.00.00	1.178.205,00	1.237.117,00	1.298.975,00	1.363.923,75	75.810,00	3.950.000,00	6.766.210,00	7.104.520,50
Valores Mobiliários - Receita								
1.3.2.1.00.0.0.00.00.00.00.00	1.178.205,00	1.237.117,00	1.298.975,00	1.363.923,75	75.810,00	3.950.000,00	6.766.210,00	7.104.520,50
Juros e Correções Monetárias - Receita								
1.3.2.1.01.0.0.00.00.00.00.00	1.178.205,00	1.237.117,00	1.298.975,00	1.363.923,75	75.810,00	3.950.000,00	6.766.210,00	7.104.520,50
Remuneração de Depósitos Bancários - Receita								
1.3.2.1.01.0.1.00.00.00.00.00	1.178.205,00	1.237.117,00	1.298.975,00	1.363.923,75	75.810,00	3.950.000,00	6.766.210,00	7.104.520,50
Remuneração de Depósitos Bancários - Principal - Re								
1.3.2.1.01.0.1.01.00.00.00.00	52.500,00	55.125,00	57.882,00	60.776,10	8.450,00	97.000,00	35.600,00	37.380,00
Remuneração de Depósitos Bancários - FUNDEB - R								
1.3.2.1.01.0.1.02.00.00.00.00	99.484,00	104.459,00	109.682,00	115.166,10	25.000,00	135.000,00	388.000,00	407.400,00
Rendimentos Atuação Básica - Receita								
1.3.2.1.01.0.1.07.00.00.00.00	90.000,00	94.500,00	99.225,00	104.186,25	270,00	4.000,00	600,00	630,00
Remuneração de Depósitos Bancários - MDE 25% - R								
1.3.2.1.01.0.1.08.00.00.00.00	165.221,00	173.483,00	182.158,00	191.265,90	2.990,00	28.000,00	6.400,00	6.720,00
Remuneração de Depósitos Bancários - SAÚDE 15% -								
1.3.2.1.01.0.1.10.00.00.00.00	120.000,00	126.000,00	132.300,00	138.915,00	2.100,00	15.000,00	21.460,00	22.533,00
Remuneração de Depósitos Bancários - FNAS - Rece								
1.3.2.1.01.0.1.11.00.00.00.00	651.000,00	683.500,00	717.728,00	753.614,40	37.000,00	2.151.000,00	1.500.000,00	1.575.000,00
Rendimentos de Depósitos Bancários - DEMAIS REN								
1.3.2.1.04.0.0.00.00.00.00.00	0,00	0,00	0,00	0,00	0,00	0,00	0,00	0,00
Remuneração dos Recursos do Regime Próprio de Pr								
1.3.2.1.04.0.1.00.00.00.00.00	0,00	0,00	0,00	0,00	0,00	0,00	0,00	0,00
Remuneração dos Recursos do Regime Próprio de Pr								
1.3.2.1.04.0.1.01.00.00.00.00	0,00	0,00	0,00	0,00	0,00	0,00	0,00	0,00
Remuneração dos Recursos do Regime Próprio de Pr								
1.6.0.0.00.0.0.00.00.00.00.00	0,00	0,00	0,00	0,00	0,00	0,00	0,00	0,00
Receita de Serviços - Receita								
1.6.9.0.00.0.0.00.00.00.00.00	0,00	0,00	0,00	0,00	0,00	0,00	0,00	0,00
Outros Serviços - Receita								

PREFEITURA MUNICIPAL DE VALE DO ANARI
Estado de Rondônia




Exercício: 2025

Receitas Realizadas de 2018 a 2020 e Estimadas de 2021 a 2025

Receitas	2018	%	2019	%	2020	%	2021	%	2022	%	2023	%	2024	%	2025	%
Outros Serviços - Receita	0,00	0,00	0,00	0,00	0,00	0,00	0,00	0,00	0,00	0,00	164.100,00	0,00	100.701,00	-38,63	105.736,05	5,00
Outros Serviços - Receita	0,00	0,00	0,00	0,00	0,00	0,00	0,00	0,00	0,00	0,00	164.100,00	0,00	100.701,00	-38,63	105.736,05	5,00
Outros Serviços - Principal - Receita	0,00	0,00	0,00	0,00	0,00	0,00	0,00	0,00	0,00	0,00	3.600,00	0,00	2,00	-99,94	2,10	5,00
Receita Porteira Adentro - Principal - Receita	0,00	0,00	0,00	0,00	0,00	0,00	0,00	0,00	0,00	0,00	3.500,00	0,00	1,00	-99,97	1,05	5,00
Receita Calceirão no Campo - Principal - Receita	0,00	0,00	0,00	0,00	0,00	0,00	0,00	0,00	0,00	0,00	100,00	0,00	1,00	-99,00	1,05	5,00
Outros Serviços - Multas e Juros - Receita	0,00	0,00	0,00	0,00	0,00	0,00	0,00	0,00	0,00	0,00	200,00	0,00	2.446,00	123,00	2.568,30	5,00
Receita Porteira Adentro - Multas e Juros - Receita	0,00	0,00	0,00	0,00	0,00	0,00	0,00	0,00	0,00	0,00	100,00	0,00	1,00	-99,00	1,05	5,00
Receita Calceirão no Campo - Multas e Juros - Receita	0,00	0,00	0,00	0,00	0,00	0,00	0,00	0,00	0,00	0,00	100,00	0,00	2.445,00	345,00	2.567,25	5,00
Outros Serviços - Dívida Ativa - Receita	0,00	0,00	0,00	0,00	0,00	0,00	0,00	0,00	0,00	0,00	160.100,00	0,00	98.251,00	-38,63	103.163,55	5,00
Receita Porteira Adentro - Dívida Ativa - Receita	0,00	0,00	0,00	0,00	0,00	0,00	0,00	0,00	0,00	0,00	100,00	0,00	1,00	-99,00	1,05	5,00
Receita Calceirão no Campo - Dívida Ativa - Receita	0,00	0,00	0,00	0,00	0,00	0,00	0,00	0,00	0,00	0,00	160.000,00	0,00	98.250,00	-38,59	103.162,50	5,00
Outros Serviços - Dívida Ativa - Multas e Juros - Rece	0,00	0,00	0,00	0,00	0,00	0,00	0,00	0,00	0,00	0,00	200,00	0,00	2,00	-99,00	2,10	5,00
Receita Porteira Adentro - Dívida Ativa - Multas e Ju	0,00	0,00	0,00	0,00	0,00	0,00	0,00	0,00	0,00	0,00	100,00	0,00	1,00	-99,00	1,05	5,00
Receita Calceirão no Campo - Dívida Ativa - Multas e J	0,00	0,00	0,00	0,00	0,00	0,00	0,00	0,00	0,00	0,00	100,00	0,00	1,00	-99,00	1,05	5,00
Transferências Correntes - Receita	20.980.257,00	22,029.273,00	22.029.273,00	0,00	24.539.440,00	0,00	25.831.718,26	0,00	30.313.291,00	6,80	39.780.473,00	92,29	40.468.208,65	-8,97	42.491.619,08	5,00
Transferências Correntes - Deduções FUNDEB	-2.616.005,00	-2.746.805,40	-2.746.805,40	5,00	-3.165.777,00	15,25	-3.324.065,85	5,00	-4.223.070,00	27,05	-5.289.400,00	25,25	-5.482.246,00	3,65	-5.756.358,30	5,00
Transferências da União e de suas Entidades - Receita	10.106.257,00	10.611.573,00	10.611.573,00	0,00	11.463.355,00	0,00	12.101.829,01	0,00	13.670.031,00	7,23	18.907.000,00	92,00	19.733.811,00	-3,69	20.720.501,55	5,00
Transferências da União e de suas Entidades - Dedução	-1.577.205,00	-1.656.065,40	-1.656.065,40	5,00	-1.803.000,00	8,87	-1.893.150,00	5,00	-2.146.270,00	13,37	-2.779.400,00	29,50	-2.980.078,00	7,22	-3.129.081,90	5,00
Transferências Decorrentes de Participação na Receita	7.878.150,00	8.272.058,00	8.272.058,00	5,00	9.005.000,00	8,86	9.455.250,00	5,00	10.656.350,00	12,70	13.812.000,00	29,61	15.376.390,00	11,33	16.145.209,50	5,00
Transferências Decorrentes de Participação na Receita	-1.575.650,00	-1.654.411,60	-1.654.411,60	5,00	-1.801.000,00	8,86	-1.891.050,00	5,00	-2.131.270,00	12,70	-2.762.400,00	29,61	-2.980.078,00	7,88	-3.129.081,90	5,00
Transferências Decorrentes de Participação na Receita	7.875.000,00	8.268.750,00	8.268.750,00	5,00	9.000.000,00	8,84	9.450.000,00	5,00	10.650.000,00	12,70	13.800.000,00	29,58	15.366.000,00	11,35	16.134.300,00	5,00
Conta-Parte do Fundo de Participação dos Municípios -	-1.575.000,00	-1.653.750,00	-1.653.750,00	5,00	-1.800.000,00	8,84	-1.890.000,00	5,00	-2.130.000,00	12,70	-2.760.000,00	29,58	-2.978.000,00	7,90	-3.126.900,00	5,00
Conta-Parte do Fundo de Participação dos Municípios -	7.875.000,00	8.268.750,00	8.268.750,00	5,00	9.000.000,00	8,84	9.450.000,00	5,00	10.650.000,00	12,70	13.800.000,00	29,58	14.316.000,00	3,74	15.031.800,00	5,00
Conta-Parte do Fundo de Participação dos Municípios -	-1.575.000,00	-1.653.750,00	-1.653.750,00	5,00	-1.800.000,00	8,84	-1.890.000,00	5,00	-2.130.000,00	12,70	-2.760.000,00	29,58	-2.978.000,00	7,90	-3.126.900,00	5,00
Conta-Parte do Fundo de Participação dos Municípios -	7.875.000,00	8.268.750,00	8.268.750,00	5,00	9.000.000,00	8,84	9.450.000,00	5,00	10.650.000,00	12,70	13.800.000,00	29,58	14.316.000,00	3,74	15.031.800,00	5,00
Conta-Parte do Fundo de Participação dos Municípios -	-1.575.000,00	-1.653.750,00	-1.653.750,00	5,00	-1.800.000,00	8,84	-1.890.000,00	5,00	-2.130.000,00	12,70	-2.760.000,00	29,58	-2.978.000,00	7,90	-3.126.900,00	5,00
Conta-Parte do Fundo de Participação dos Municípios -	0,00	0,00	0,00	0,00	0,00	0,00	0,00	0,00	0,00	0,00	0,00	0,00	0,00	0,00	0,00	0,00
Conta-Parte do Fundo de Participação dos Municípios -	0,00	0,00	0,00	0,00	0,00	0,00	0,00	0,00	0,00	0,00	0,00	0,00	525.000,00	0,00	551.250,00	5,00
Conta-Parte do Fundo de Participação dos Municípios -	0,00	0,00	0,00	0,00	0,00	0,00	0,00	0,00	0,00	0,00	0,00	0,00	0,00	0,00	0,00	0,00
Conta-Parte do Fundo de Participação dos Municípios -	0,00	0,00	0,00	0,00	0,00	0,00	0,00	0,00	0,00	0,00	0,00	0,00	0,00	0,00	0,00	0,00

PREFEITURA MUNICIPAL DE VALE DO ANARI
Estado de Rondônia



Exercício: 2025

Receitas Realizadas de 2018 a 2020 e Estimadas de 2021 a 2025

	2018	2019	2020	2021	2022	2023	2024	2025
Receitas								
1.7.1.1.51.3.1.00.00.00.00.00	0,00	0,00	0,00	0,00	0,00	0,00	525.000,00	551.250,00
Cota-Parte do Fundo de Participação dos Municípios - Cota-Parte do Imposto Sobre a Propriedade Territorial	3.150,00	3.308,00	5.000,00	5.250,00	6.350,00	12.000,00	10.390,00	10.909,50
1.7.1.1.52.0.0.00.00.00.00.00	-630,00	-661,60	-1.000,00	-1.050,00	-1.270,00	-2.400,00	-2.078,00	-2.181,90
Cota-Parte do Imposto Sobre a Propriedade Territorial	3.150,00	3.308,00	5.000,00	5.250,00	6.350,00	12.000,00	10.390,00	10.909,50
1.7.1.1.52.0.1.00.00.00.00.00	-630,00	-661,60	-1.000,00	-1.050,00	-1.270,00	-2.400,00	-2.078,00	-2.181,90
Cota-Parte do Imposto Sobre a Propriedade Territorial	63.000,00	66.150,00	70.000,00	73.500,00	187.100,00	760.000,00	236.901,00	248.746,05
1.7.1.1.52.0.1.00.00.00.00.00	63.000,00	66.150,00	70.000,00	73.500,00	187.100,00	760.000,00	236.901,00	248.746,05
Transferências das Compensações Financeiras pela Ex	63.000,00	66.150,00	70.000,00	73.500,00	187.100,00	760.000,00	236.900,00	248.745,00
1.7.1.1.52.0.0.00.00.00.00.00	63.000,00	66.150,00	70.000,00	73.500,00	187.100,00	760.000,00	236.900,00	248.745,00
Cota-Parte da Compensação Financeira pela Produção d	63.000,00	66.150,00	70.000,00	73.500,00	187.100,00	760.000,00	236.900,00	248.745,00
1.7.1.1.52.0.4.0.00.00.00.00.00	63.000,00	66.150,00	70.000,00	73.500,00	187.100,00	760.000,00	236.900,00	248.745,00
Cota-Parte do Fundo Especial do Petróleo - FEP - Rec	63.000,00	66.150,00	70.000,00	73.500,00	187.100,00	760.000,00	236.900,00	248.745,00
1.7.1.2.52.4.1.00.00.00.00.00	0,00	0,00	0,00	0,00	0,00	450.000,00	1,00	1,05
Cota-Parte do Fundo Especial do Petróleo FEP - Rece	0,00	0,00	0,00	0,00	0,00	450.000,00	1,00	1,05
1.7.1.2.98.0.0.00.00.00.00.00	0,00	0,00	0,00	0,00	0,00	450.000,00	1,00	1,05
Outras Transferências decorrentes de Compensação F	1.525.482,00	1.601.758,00	1.681.849,00	1.831.247,71	1.963.581,00	3.770.000,00	3.630.850,00	3.812.392,50
1.7.1.2.98.0.1.00.00.00.00.00	1.525.482,00	1.601.758,00	1.681.849,00	1.831.247,71	1.963.581,00	3.770.000,00	3.630.850,00	3.812.392,50
Outras Transferências decorrentes de Compensação F	1.525.482,00	1.601.758,00	1.681.849,00	1.831.247,71	1.963.581,00	3.770.000,00	3.630.850,00	3.812.392,50
1.7.1.3.00.0.0.00.00.00.00.00	1.062.267,00	1.115.382,00	1.108.957,56	1.557.568,95	1.351.300,00	2.935.000,00	2.910.700,00	3.056.235,00
Transferências de Recursos do Sistema Único de Saú	1.062.267,00	1.115.382,00	1.108.957,56	1.557.568,95	1.351.300,00	2.935.000,00	2.910.700,00	3.056.235,00
1.7.1.3.50.1.0.00.00.00.00.00	1.062.267,00	1.115.382,00	1.108.957,56	1.557.568,95	1.351.300,00	2.935.000,00	2.910.700,00	3.056.235,00
Transferências de Recursos do Bloco de Manutenção d	0,00	0,00	0,00	0,00	523.900,00	850.000,00	840.000,00	882.000,00
1.7.1.3.50.1.1.01.00.00.00.00	656.705,00	689.541,00	661.822,56	760.219,95	454.400,00	0,00	0,00	0,00
SUS Custeio - Agente Comunitário de Saúde - Receita	0,00	0,00	0,00	0,00	0,00	0,00	0,00	0,00
1.7.1.3.50.1.1.02.00.00.00.00	0,00	0,00	0,00	0,00	0,00	45.000,00	35.500,00	37.275,00
SUS Custeio - Expansão e Consolidação da Atenção B	0,00	0,00	0,00	0,00	0,00	60.000,00	72.100,00	75.705,00
1.7.1.3.50.1.1.03.00.00.00.00	0,00	0,00	0,00	0,00	0,00	570.000,00	563.000,00	591.150,00
SUS Custeio - Incentivo para Ações Estratégicas - Re	0,00	0,00	0,00	0,00	0,00	1.400.000,00	1.400.000,00	1.470.000,00
1.7.1.3.50.1.1.04.00.00.00.00	405.562,00	425.841,00	447.135,00	797.349,00	373.000,00	1.400.000,00	1.400.000,00	1.470.000,00
SUS Custeio - Incentivo Financeiro da AFS - Desempe	0,00	0,00	0,00	0,00	0,00	5.000,00	0,00	0,00
1.7.1.3.50.1.1.06.00.00.00.00	0,00	0,00	0,00	0,00	0,00	5.000,00	0,00	0,00
SUS Custeio - Incentivo Financeiro da AFS - Captaçã	0,00	0,00	0,00	0,00	0,00	5.000,00	0,00	0,00
1.7.1.3.50.1.1.07.00.00.00.00	0,00	0,00	0,00	0,00	0,00	5.000,00	0,00	0,00
SUS Custeio - Incremento Temporário ao Custeio de S	0,00	0,00	0,00	0,00	0,00	5.000,00	0,00	0,00
1.7.1.3.50.1.1.08.00.00.00.00	0,00	0,00	0,00	0,00	0,00	5.000,00	0,00	0,00
SUS Custeio - Implementação de Políticas de Promoç	283.215,00	297.376,00	312.245,00	312.245,00	332.254,00	440.000,00	325.000,00	341.250,00
1.7.1.3.50.1.1.09.00.00.00.00	283.215,00	297.376,00	312.245,00	312.245,00	332.254,00	440.000,00	325.000,00	341.250,00
SUS Custeio - Implementação de Políticas para a Red	283.215,00	297.376,00	312.245,00	312.245,00	332.254,00	440.000,00	325.000,00	341.250,00
1.7.1.3.50.2.0.00.00.00.00.00	283.215,00	297.376,00	312.245,00	312.245,00	332.254,00	440.000,00	325.000,00	341.250,00
Transferências de Recursos do Bloco de Manutenção d	0,00	0,00	0,00	0,00	0,00	0,00	0,00	0,00
1.7.1.3.50.2.1.01.00.00.00.00	0,00	0,00	0,00	0,00	0,00	0,00	0,00	0,00
SUS Custeio - FAEC - Nefrologia - Receita	0,00	0,00	0,00	0,00	0,00	0,00	0,00	0,00
1.7.1.3.50.2.1.02.00.00.00.00	0,00	0,00	0,00	0,00	0,00	340.000,00	325.000,00	341.250,00
SUS Custeio - Atenção à Saúde da População para Pr	0,00	0,00	0,00	0,00	0,00	340.000,00	325.000,00	341.250,00
1.7.1.3.50.2.1.04.00.00.00.00	180.000,00	189.000,00	260.646,44	273.678,76	210.027,00	320.000,00	322.600,00	338.730,00
SUS Custeio - Incremento Temporário ao Custeio dos S	180.000,00	189.000,00	260.646,44	273.678,76	210.027,00	320.000,00	322.600,00	338.730,00
1.7.1.3.50.3.0.00.00.00.00.00								
Transferências de Recursos do Bloco de Manutenção d								

PREFEITURA MUNICIPAL DE VALE DO ANARI
Estado de Rondônia




Exercício: 2025

Receitas Realizadas de 2018 a 2020 e Estimadas de 2021 a 2025

Receitas	2018	2019	2020	2021	2022	2023	2024	2025
1.7.1.3.50.3.1.00.00.00.00.00	180.000,00	189.000,00	0,00	273.678,76	210.027,00	320.000,00	322.600,00	338.730,00
Transferências de Recursos do Bloco de Manutenção d			0,00		-23,26	52,36	0,81	5,00
SUS Custeio - Incentivo Financeiro aos Municípios p	180.000,00	189.000,00	0,00	208.372,50	210.027,00	65.000,00	62.500,00	65.625,00
SUS Custeio - Assistência Financeira Complementar a	0,00	0,00	0,00	0,00	0,00	240.000,00	251.500,00	264.075,00
SUS Custeio - Incentivo Financeiro aos Municípios p	0,00	0,00	0,00	65.306,26	0,00	15.000,00	8.600,00	9.030,00
Transferências de Recursos do Bloco de Manutenção d	0,00	0,00	0,00	0,00	70.000,00	70.000,00	67.300,00	70.665,00
Transferências de Recursos do Bloco de Manutenção d	0,00	0,00	0,00	0,00	70.000,00	70.000,00	67.300,00	70.665,00
SUS Custeio - Promoção da Assistência Farmacêutica e	0,00	0,00	0,00	0,00	0,00	70.000,00	67.300,00	70.665,00
SUS Custeio - Organização dos Serviços de Assistên	0,00	0,00	0,00	0,00	70.000,00	0,00	0,00	0,00
Transferências de Recursos do Bloco de Manutenção d	0,00	0,00	0,00	0,00	0,00	5.000,00	5.250,00	5.512,50
Transferências de Recursos do Bloco de Manutenção d	0,00	0,00	0,00	0,00	0,00	5.000,00	5.250,00	5.512,50
SUS Custeio - Transferências de Recursos do SUS Ed	0,00	0,00	0,00	0,00	0,00	5.000,00	5.250,00	5.512,50
Transferências de Recursos do Fundo Nacional de Des	520.750,00	546.788,00	5,00	602.834,40	650.000,00	230.000,00	295.790,00	310.579,50
Transferência do Salário Educação - Receita	230.000,00	241.500,00	5,00	266.233,75	300.000,00	160.000,00	172.470,00	181.093,50
Transferências do Salário-Educação - FNDE - Receita	230.000,00	241.500,00	5,00	266.233,75	300.000,00	160.000,00	172.470,00	181.093,50
Transferências Diretas do FNDE referentes ao Program	0,00	0,00	0,00	0,00	0,00	0,00	0,00	0,00
Transferências Diretas do FNDE referentes ao Program	0,00	0,00	0,00	0,00	0,00	0,00	4.370,00	4.588,50
Transferências Diretas do FNDE referentes ao Program	120.750,00	126.788,00	5,00	139.784,40	150.000,00	34.000,00	34.000,00	35.700,00
Transferências Diretas do FNDE referentes ao Program	120.750,00	126.788,00	5,00	139.784,40	150.000,00	34.000,00	34.000,00	35.700,00
Transferências Diretas do FNDE referentes ao Program	170.000,00	178.500,00	5,00	196.796,25	200.000,00	36.000,00	84.950,00	89.197,50
Transferências Diretas do FNDE referentes ao Program	170.000,00	178.500,00	5,00	196.796,25	200.000,00	36.000,00	84.950,00	89.197,50
Transferências Diretas do FNDE referentes ao Program	111.000,00	116.550,00	5,00	128.496,90	138.000,00	250.000,00	193.880,00	203.574,00
Transferências de Recursos do Fundo Nacional de Ass	111.000,00	116.550,00	5,00	128.496,90	138.000,00	250.000,00	193.880,00	203.574,00
Transferências de Recursos do Fundo Nacional de Ass	111.000,00	116.550,00	5,00	128.496,90	138.000,00	250.000,00	193.880,00	203.574,00
Transferências de Recursos do Fundo Nacional de Ass	0,00	0,00	0,00	1.158,15	95.000,00	100.000,00	55.000,00	57.750,00
Programas do FNAS - Receita					102,74	5,26	-45,00	5,00
Bloco da Proteção Social Básica - Receita	0,00	0,00	0,00	92.610,00	0,00	100.000,00	131.600,00	138.180,00
Bloco da Gestão do Programa Bolsa Família e do Cade	0,00	0,00	0,00	34.728,75	43.000,00	50.000,00	7.280,00	7.644,00
Transferências de Recursos do Fundo Nacional de Ass	111.000,00	116.550,00	5,00	0,00	0,00	0,00	0,00	0,00
Outras Transferências de Recursos da União e de suas	7.875,00	8.269,00	5,00	10.500,00	75.000,00	85.000,00	0,00	0,00
Outras Transferências de Recursos da União e de suas	-1.575,00	-1.653,80	5,00	-2.100,00	-15.000,00	-17.000,00	0,00	0,00

PREFEITURA MUNICIPAL DE VALE DO ANARI
Estado de Rondônia



Exercício: 2025

Receitas Realizadas de 2018 a 2020 e Estimadas de 2021 a 2025


	2018	2019	2020	2021	2022	2023	2024	2025
Receitas								
1.7.2.3.50.0.0.00.00.00.00.00	130.000,00	136.500,00	143.325,00	0,00	0,00	300.000,00	73.901,00	77.596,05
Transferências de Recursos do Sistema Único de Saúd							-75,37	5,00
1.7.2.3.50.0.1.00.00.00.00.00	130.000,00	136.500,00	143.325,00	0,00	0,00	300.000,00	73.901,00	77.596,05
Transferências de Recursos do Sistema Único de Saúd							-75,37	5,00
1.7.2.3.50.0.1.01.00.00.00.00	130.000,00	136.500,00	143.325,00	5,00	0,00	0,00	0,00	0,00
Transferências de Recursos do Sistema Único de Saúd							0,00	0,00
1.7.2.3.50.0.1.02.00.00.00.00	0,00	0,00	0,00	0,00	0,00	70.000,00	1,00	1,05
Transferências de Recursos do Estado - Contrapartida							100,00	5,00
1.7.2.3.50.0.1.99.00.00.00.00	0,00	0,00	0,00	0,00	0,00	230.000,00	73.900,00	77.595,00
Transferências de Recursos do Estado para Programas							-67,87	5,00
1.7.2.4.00.0.0.00.00.00.00.00	0,00	0,00	0,00	0,00	0,00	193.473,00	203.146,65	213.303,98
Transferências de Convênios dos Estados e DF e de Su							5,00	5,00
1.7.2.4.51.0.0.00.00.00.00.00	0,00	0,00	0,00	0,00	0,00	0,00	0,00	0,00
Transferências de Convênios dos Estados Destinadas a P							0,00	0,00
1.7.2.4.51.0.1.00.00.00.00.00	0,00	0,00	0,00	0,00	0,00	0,00	0,00	0,00
Transferências de Convênio dos Estados Destinadas a P							0,00	0,00
1.7.2.4.99.0.0.00.00.00.00.00	0,00	0,00	0,00	0,00	0,00	0,00	0,00	0,00
Transferências de Convênio dos Estados - Rece							0,00	0,00
1.7.2.4.99.0.1.00.00.00.00.00	0,00	0,00	0,00	0,00	0,00	0,00	0,00	0,00
Outras Transferências de Convênio dos Estados - Prin							0,00	0,00
1.7.5.0.0.0.0.00.00.00.00.00	5.500.000,00	5.775.000,00	6.063.750,00	5,00	5,00	7.800.000,00	7.915.000,00	8.310.750,00
Transferências de Outras Instituições Públicas - Recet							1,47	5,00
1.7.5.1.0.0.0.00.00.00.00.00	5.500.000,00	5.775.000,00	6.063.750,00	5,00	5,00	7.800.000,00	7.915.000,00	8.310.750,00
Transferências de Recursos do Fundo de Manutenção e							1,47	5,00
1.7.5.1.50.0.0.00.00.00.00.00	5.500.000,00	5.775.000,00	6.063.750,00	5,00	5,00	7.800.000,00	7.915.000,00	8.310.750,00
Transferências de Recursos do Fundo de Manutenção e							1,47	5,00
1.7.5.1.50.0.1.00.00.00.00.00	5.500.000,00	5.775.000,00	6.063.750,00	5,00	5,00	7.800.000,00	7.915.000,00	8.310.750,00
FUNDEB - Receita							1,47	5,00
1.7.5.1.50.0.1.01.00.00.00.00	5.500.000,00	5.775.000,00	6.063.750,00	5,00	5,00	7.800.000,00	7.915.000,00	8.310.750,00
FUNDEB FPE - Receita							1,47	5,00
1.9.0.0.0.0.00.00.00.00.00.00	28.050,00	29.453,00	36.282,93	23,19	38,097,08	105.000,00	162.000,00	170.100,00
Outras Receitas Correntes - Receita							54,29	5,00
1.9.1.0.0.0.00.00.00.00.00.00	0,00	0,00	0,00	0,00	0,00	0,00	0,00	0,00
Multas Administrativas, Contratuais e Judiciais - Rece							0,00	0,00
1.9.1.1.0.0.0.00.00.00.00.00	0,00	0,00	0,00	0,00	0,00	0,00	0,00	0,00
Multas Administrativas, Contratuais e Judiciais - Rece							0,00	0,00
1.9.1.1.01.0.0.00.00.00.00.00	0,00	0,00	0,00	0,00	0,00	0,00	0,00	0,00
Multas Previstas em Legislação Específica - Receita							0,00	0,00
1.9.1.1.01.0.2.00.00.00.00.00	0,00	0,00	0,00	0,00	0,00	0,00	3.500,00	3.675,00
Multas Previstas em Legislação Específica - Multas e J							0,00	5,00
1.9.2.0.0.0.00.00.00.00.00.00	16.050,00	16.853,00	23.051,93	36,78	24.204,53	55.000,00	58.500,00	61.425,00
Indenizações, Restituições e Ressarcimentos - Receita							6,36	5,00
1.9.2.2.0.0.0.00.00.00.00.00	16.050,00	16.853,00	23.051,93	36,78	24.204,53	55.000,00	58.500,00	61.425,00
Restituições - Receita							6,36	5,00
1.9.2.2.99.0.0.00.00.00.00.00	16.050,00	16.853,00	23.051,93	36,78	24.204,53	55.000,00	58.500,00	61.425,00
Outras Restituições - Principal - Receita							6,36	5,00
1.9.2.2.99.0.1.00.00.00.00.00	1.050,00	1.103,00	6.513,93	490,56	6.839,63	55.000,00	58.500,00	61.425,00
Outras Restituições - Divida Ativa - Receita							6,36	5,00
1.9.2.2.99.0.3.00.00.00.00.00	15.000,00	15.750,00	16.538,00	5,00	17.364,90	0,00	0,00	0,00
Demais Receitas Correntes - Receita							0,00	0,00
1.9.9.0.0.0.00.00.00.00.00.00	12.000,00	12.600,00	13.231,00	5,01	13.892,55	50.000,00	100.000,00	105.000,00
Outras Receitas Correntes - Receita							100,00	5,00
1.9.9.9.0.0.00.00.00.00.00.00	12.000,00	12.600,00	13.231,00	5,01	13.892,55	50.000,00	100.000,00	105.000,00
Outras Receitas - Receita							100,00	5,00
1.9.9.9.99.0.0.00.00.00.00.00	12.000,00	12.600,00	13.231,00	5,01	13.892,55	50.000,00	100.000,00	105.000,00
Outras Receitas Primárias - Receita							100,00	5,00
1.9.9.9.99.2.0.00.00.00.00.00	12.000,00	12.600,00	13.231,00	5,01	13.892,55	50.000,00	100.000,00	105.000,00

PREFEITURA MUNICIPAL DE VALE DO ANARI
Estado de Rondônia

Exercício: 2025

Receitas Realizadas de 2018 a 2020 e Estimadas de 2021 a 2025

Receitas	2018	2019	2020	2021	2022	2023	2024	2025
	2018	2019	2020	2021	2022	2023	2024	2025
1.9.9.999.2.1.00.00.00.00.00	12.000,00	12.600,00	13.231,00	13.892,55	15.000,00	50.000,00	100.000,00	105.000,00
Outras Receitas Primárias - Principal - Receita	0,00	0,00	0,00	0,00	15.000,00	233,33	100.000,00	105.000,00
7.0.0.0.0.0.0.0.0.0.00.00.00	0,00	0,00	0,00	0,00	2.400.000,00	1.46	3.395.000,00	3.564.750,00
Receitas Correntes - Intra Orçamentárias - Receita	0,00	0,00	0,00	0,00	2.400.000,00	1.46	3.395.000,00	3.564.750,00
7.2.0.0.0.0.0.0.0.0.00.00.00	0,00	0,00	0,00	0,00	1.950.000,00	1.79	3.395.000,00	3.564.750,00
Contribuições - Receita	0,00	0,00	0,00	0,00	1.950.000,00	1.79	3.395.000,00	3.564.750,00
7.2.1.0.0.0.0.0.0.0.00.00.00	0,00	0,00	0,00	0,00	1.950.000,00	1.79	3.395.000,00	3.564.750,00
Contribuições Sociais - Receita	0,00	0,00	0,00	0,00	1.950.000,00	1.79	3.395.000,00	3.564.750,00
7.2.1.5.0.0.0.0.0.0.00.00.00	0,00	0,00	0,00	0,00	1.450.000,00	0,69	2.725.000,00	2.861.250,00
Contribuições para Regimes Próprios de Previdência e	0,00	0,00	0,00	0,00	1.450.000,00	0,69	2.725.000,00	2.861.250,00
7.2.1.5.02.0.0.0.0.0.0.00.00.00	0,00	0,00	0,00	0,00	1.450.000,00	0,69	2.725.000,00	2.861.250,00
Contribuição Patronal - Servidor Civil - Receita	0,00	0,00	0,00	0,00	1.450.000,00	0,69	2.725.000,00	2.861.250,00
7.2.1.5.02.1.0.0.0.0.0.00.00.00	0,00	0,00	0,00	0,00	1.450.000,00	0,69	2.725.000,00	2.861.250,00
Contribuição Patronal - Servidor Civil Ativo - Receita	0,00	0,00	0,00	0,00	1.450.000,00	0,69	2.725.000,00	2.861.250,00
7.2.1.5.02.1.1.0.0.0.0.00.00.00	0,00	0,00	0,00	0,00	1.450.000,00	0,69	2.725.000,00	2.861.250,00
Contribuição Patronal - Servidor Civil Ativo - Princip	0,00	0,00	0,00	0,00	1.450.000,00	0,69	2.725.000,00	2.861.250,00
7.2.1.5.03.0.0.0.0.0.0.00.00.00	0,00	0,00	0,00	0,00	500.000,00	5,00	670.000,00	703.500,00
Contribuição do Servidor Civil - Parcelamentos - Rece	0,00	0,00	0,00	0,00	500.000,00	5,00	670.000,00	703.500,00
7.2.1.5.03.0.1.0.0.0.0.00.00.00	0,00	0,00	0,00	0,00	500.000,00	5,00	670.000,00	703.500,00
Contribuição do Servidor Civil - Parcelamentos - Prin	0,00	0,00	0,00	0,00	500.000,00	5,00	670.000,00	703.500,00
7.9.0.0.0.0.0.0.0.0.00.00.00	0,00	0,00	0,00	0,00	450.000,00	0,00	0,00	0,00
Outras Receitas Correntes - Receita	0,00	0,00	0,00	0,00	450.000,00	0,00	0,00	0,00
7.9.9.0.0.0.0.0.0.0.00.00.00	0,00	0,00	0,00	0,00	450.000,00	0,00	0,00	0,00
Demais Receitas Correntes - Receita	0,00	0,00	0,00	0,00	450.000,00	0,00	0,00	0,00
7.9.9.0.01.0.0.0.0.0.0.00.00.00	0,00	0,00	0,00	0,00	450.000,00	0,00	0,00	0,00
Aportes Periódicos para Amortização de Déficit Atuar	0,00	0,00	0,00	0,00	450.000,00	0,00	0,00	0,00
7.9.9.0.01.01.0.0.0.0.00.00.00	0,00	0,00	0,00	0,00	450.000,00	0,00	0,00	0,00
Aportes Periódicos para Amortização de Déficit Atuar	0,00	0,00	0,00	0,00	450.000,00	0,00	0,00	0,00
Total:	20.814.357,00	21.855.086,00	24.190.000,00	25.473.675,46	31.242.841,00	44.338.383,00	50.157.060,00	52.980.912,99




PREFEITURA MUNICIPAL DE VALE DO ANARI

Estado de Rondônia

Exercício: 2022 a 2025

PPA - CONFERÊNCIA DOS PROJETOS E DESPESAS

Ação	DESCRICAÇÃO	2022	2023	2024	2025
1002	REFORMA DA CAMARA MUNICIPAL	70.000,00	177.000,00	239.123,25	251.079,41
	Total Despesas:	70.000,00	177.000,00	239.123,25	251.079,41
	Diferença:	0,00	0,00	0,00	0,00
2001	MANUT. DAS ATIVIDADES DA CAMARA	1.255.000,00	1.731.000,00	1.781.000,00	1.870.050,00
	Total Despesas:	1.255.000,00	1.731.000,00	1.781.000,00	1.870.050,00
	Diferença:	0,00	0,00	0,00	0,00
2002	MANUTENÇÃO DO GABINETE DO PREFEITO	150.000,00	158.380,00	166.525,85	175.339,14
	Total Despesas:	150.000,00	158.380,00	166.525,85	175.339,14
	Diferença:	0,00	0,00	0,00	0,00
2003	MANUT. DE EVENTOS OFICIAIS E REC DE AUTORIDADES	50.000,00	52.500,00	55.125,00	57.881,25
	Total Despesas:	50.000,00	52.500,00	55.125,00	57.881,25
	Diferença:	0,00	0,00	0,00	0,00
2005	MANUT. DAS ATIVIDADES DA SEMAF	5.559.000,00	6.537.950,00	6.848.124,25	7.473.780,48
	Total Despesas:	5.559.000,00	6.537.950,00	6.848.124,25	7.473.780,48
	Diferença:	0,00	0,00	0,00	0,00
	I AMORTIZAÇÃO DA DÍVIDA CONTRATADA	900.000,00	1.770.000,00	1.858.500,00	1.951.425,00
	Total Despesas:	900.000,00	1.770.000,00	1.858.500,00	1.951.425,00
	Diferença:	0,00	0,00	0,00	0,00
9999	RESERVA DE CONTINGENCIA	450.000,00	450.000,00	472.500,00	496.125,00
	Total Despesas:	450.000,00	450.000,00	472.500,00	496.125,00
	Diferença:	0,00	0,00	0,00	0,00
2006	MANUT. DAS ATIVIDADES DA SEMPLAM	146.000,00	337.800,00	354.690,00	372.424,49
	Total Despesas:	146.000,00	337.800,00	354.690,00	372.424,49
	Diferença:	0,00	0,00	0,00	0,00
2008	MANUT. DAS ATIV. DA ASSISTENCIA SOCIAL	799.000,00	1.349.850,00	1.117.342,50	1.173.209,63
	Total Despesas:	799.000,00	1.349.850,00	1.117.342,50	1.173.209,63
	Diferença:	0,00	0,00	0,00	0,00
2009	MANUT. DO PROGRAMA IGD - SUAS - conta 50.148-4	36.000,00	100.000,00	55.000,00	57.750,00
	Total Despesas:	36.000,00	100.000,00	55.000,00	57.750,00
	Diferença:	0,00	0,00	0,00	0,00
2011	MANUT. DAS ATIV. DO CONSELHO TUTELAR	143.000,00	194.000,00	203.700,00	213.885,00
	Total Despesas:	143.000,00	194.000,00	203.700,00	213.885,00
	Diferença:	0,00	0,00	0,00	0,00
2141	MANUTENÇÃO DO CONSELHO DA CRIANÇA E ADOLESCENTE	20.000,00	21.000,00	22.050,00	23.152,48
	Total Despesas:	20.000,00	21.000,00	22.050,00	23.152,48
	Diferença:	0,00	0,00	0,00	0,00
2010	MANUTENÇÃO BLOCO DE PROTEÇÃO SOCIAL BÁSICA - PISO B	59.000,00	100.000,00	131.600,00	138.180,00
	Total Despesas:	59.000,00	100.000,00	131.600,00	138.180,00
	Diferença:	0,00	0,00	0,00	0,00
2012	MANUTENÇÃO DO PROGRAMA IGD-BF - BOLSA FAMÍLIA conta 5	43.000,00	65.000,00	28.740,00	30.177,00
	Total Despesas:	43.000,00	65.000,00	28.740,00	30.177,00
	Diferença:	0,00	0,00	0,00	0,00
2142	MANUTENÇÃO DO CONSELHO MUNICIPAL DE ASSISTÊNCIA S	2.400,00	2.520,00	2.646,00	2.778,30
	Total Despesas:	2.400,00	2.520,00	2.646,00	2.778,30
	Diferença:	0,00	0,00	0,00	0,00
2143	PISO FIXO PSB - COOFINANCIAMENTO DO ESTADO 58.878-X	46.000,00	48.300,00	50.715,00	53.250,76
	Total Despesas:	46.000,00	48.300,00	50.715,00	53.250,76
	Diferença:	0,00	0,00	0,00	0,00
2144	PISO FIXO PSE - coofinanciamento estado 59.877-1	84.000,00	88.200,00	92.610,00	97.240,50



PREFEITURA MUNICIPAL DE VALE DO ANARI
Estado de Rondônia

Exercício: 2022 a 2025

PPA - CONFERÊNCIA DOS PROJETOS E DESPESAS

Ação	DESCRICAÇÃO	2022	2023	2024	2025
	Total Despesas:	84.000,00	88.200,00	92.610,00	97.240,50
	Diferença:	0,00	0,00	0,00	0,00
2145	PROGRAMA BENEFÍCIOS EVENTUAIS - COOFINANCIAMENTO E	10.000,00	10.500,00	11.025,00	11.576,24
	Total Despesas:	10.000,00	10.500,00	11.025,00	11.576,24
	Diferença:	0,00	0,00	0,00	0,00
2146	PISO VARIÁVEL II - COOF ESTADO	33.100,00	34.755,00	36.492,75	38.317,39
	Total Despesas:	33.100,00	34.755,00	36.492,75	38.317,39
	Diferença:	0,00	0,00	0,00	0,00
2147	PROGRAMA MAMÃE CHEGUEI - COOF ESTADO 59879-8	11.160,00	11.718,00	12.303,90	12.919,09
	Total Despesas:	11.160,00	11.718,00	12.303,90	12.919,09
	Diferença:	0,00	0,00	0,00	0,00
2015	MANUT.DAS ATIV. DA SEC. MUN. DE SAÚDE - 15%	4.438.000,00	0,00	0,00	0,00
	Total Despesas:	4.438.000,00	0,00	0,00	0,00
	Diferença:	0,00	0,00	0,00	0,00
2016	MANUT. DO CONSELHO MUN. DE SAÚDE	7.000,00	12.500,00	13.125,00	13.781,25
	Total Despesas:	7.000,00	12.500,00	13.125,00	13.781,25
	Diferença:	0,00	0,00	0,00	0,00
2017	MANUTENÇÃO DAS ATIVIDADES DA ATENÇÃO BÁSICA - SUS/	340.000,00	9.149.030,00	9.446.782,50	9.918.252,38
	Total Despesas:	340.000,00	9.149.030,00	9.446.782,50	9.918.252,38
	Diferença:	0,00	0,00	0,00	0,00
2018	MANUT. SAUDE DA FAMILIA-SF	320.000,00	0,00	0,00	0,00
	Total Despesas:	320.000,00	0,00	0,00	0,00
	Diferença:	0,00	0,00	0,00	0,00
2019	MANUT. DAS ATIVIDADES DO PAC'S	523.900,00	0,00	0,00	0,00
	Total Despesas:	523.900,00	0,00	0,00	0,00
	Diferença:	0,00	0,00	0,00	0,00
2020	MANUT.DO PROGRAMA - HPP	153.000,00	0,00	0,00	0,00
	Total Despesas:	153.000,00	0,00	0,00	0,00
	Diferença:	0,00	0,00	0,00	0,00
2021	MANUT. DE ATENCAO INT. A SAUDE BUCAL - SB	53.000,00	0,00	0,00	0,00
	Total Despesas:	53.000,00	0,00	0,00	0,00
	Diferença:	0,00	0,00	0,00	0,00
2023	BLOCO ASSISTÊNCIA FARMACEUTICA	70.000,00	0,00	0,00	0,00
	Total Despesas:	70.000,00	0,00	0,00	0,00
	Diferença:	0,00	0,00	0,00	0,00
2022	INCENTIVO A INCLUSÃO MICROSCOPISTA - PAB VARIÁVEL	37.000,00	0,00	0,00	0,00
	Total Despesas:	37.000,00	0,00	0,00	0,00
	Diferença:	0,00	0,00	0,00	0,00
2180	GESTÃO DO SUS	0,00	5.000,00	5.250,00	5.512,50
	Total Despesas:	0,00	5.000,00	5.250,00	5.512,50
	Diferença:	0,00	0,00	0,00	0,00
2027	BLOCO MEDIA E ALTA COMPLEXIDADE AMBULATORIAL E HOS	332.254,00	440.000,00	325.000,00	341.250,00
	Total Despesas:	332.254,00	440.000,00	325.000,00	341.250,00
	Diferença:	0,00	0,00	0,00	0,00
2023	BLOCO ASSISTÊNCIA FARMACEUTICA	0,00	210.000,00	201.900,00	211.995,00
	Total Despesas:	0,00	210.000,00	201.900,00	211.995,00
	Diferença:	0,00	0,00	0,00	0,00
2025	PROGRAMA DE MELHORIA DO ACESSO A QUALIDADE - A PMA	77.400,00	81.270,00	85.333,50	89.600,18
	Total Despesas:	77.400,00	0,00	0,00	0,00



PREFEITURA MUNICIPAL DE VALE DO ANARI
Estado de Rondônia

Exercício: 2022 a 2025

PPA - CONFERÊNCIA DOS PROJETOS E DESPESAS

Ação	DESCRICAÇÃO	2022	2023	2024	2025
	Diferença:	0,00	81.270,00	85.333,50	89.600,18
2024	BLOCO VIGILANCIA EM SAÚDE	210.027,00	320.000,00	322.600,00	338.730,00
	Total Despesas:	210.027,00	320.000,00	322.600,00	338.730,00
	Diferença:	0,00	0,00	0,00	0,00
2037	MANUT. TRANSPORTE ESCOLAR /PNATE	200.000,00	36.000,00	334.950,00	352.079,76
	Total Despesas:	200.000,00	36.000,00	334.950,00	352.079,76
	Diferença:	0,00	0,00	0,00	0,00
2038	MANUT. TRANSPORTE ESCOLAR 5/25%	1.900.000,00	2.599.790,00	2.729.779,50	2.866.268,48
	Total Despesas:	1.900.000,00	2.599.790,00	2.729.779,50	2.866.268,48
	Diferença:	0,00	0,00	0,00	0,00
2029	MANUT. DAS ATIV. DA SECRET. MUN. EDUCAÇÃO 5/25%	1.286.000,00	2.061.500,00	1.918.945,00	2.014.892,24
	Total Despesas:	1.286.000,00	2.061.500,00	1.918.945,00	2.014.892,24
	Diferença:	0,00	0,00	0,00	0,00
2030	MANUT. DO ENSINO FUND/FUNDEB 70% - FUNDAMENTAL	3.815.000,00	4.900.050,00	4.902.052,50	5.147.155,13
	Total Despesas:	3.815.000,00	4.900.050,00	4.902.052,50	5.147.155,13
	Diferença:	0,00	0,00	0,00	0,00
2031	MANUT. ENSINO FUND/FUNDEB 30%	1.475.000,00	2.222.100,00	2.234.955,00	2.346.702,75
	Total Despesas:	1.475.000,00	2.222.100,00	2.234.955,00	2.346.702,75
	Diferença:	0,00	0,00	0,00	0,00
2033	MANUT. DO CONSELHO MUN. EDUCAÇÃO	33.000,00	25.000,00	26.250,00	27.562,50
	Total Despesas:	33.000,00	25.000,00	26.250,00	27.562,50
	Diferença:	0,00	0,00	0,00	0,00
2035	MANUT. MERENDA ESCOLAR/PNAE	150.000,00	34.000,00	34.000,00	35.700,00
	Total Despesas:	150.000,00	34.000,00	34.000,00	35.700,00
	Diferença:	0,00	0,00	0,00	0,00
2036	MANUT. SALARIO EDUCAÇÃO	300.000,00	188.000,00	186.620,00	195.951,00
	Total Despesas:	300.000,00	188.000,00	186.620,00	195.951,00
	Diferença:	0,00	0,00	0,00	0,00
2061	COMPLEM. MERENDA ESCOLAR - REC PROPRIOS	140.000,00	147.000,00	154.350,00	162.067,50
	Total Despesas:	140.000,00	147.000,00	154.350,00	162.067,50
	Diferença:	0,00	0,00	0,00	0,00
2070	MANUT. DO ENSINO FUND/FUNDEB 60% - INFANTIL	417.000,00	437.850,00	459.742,50	482.729,62
	Total Despesas:	417.000,00	437.850,00	459.742,50	482.729,62
	Diferença:	0,00	0,00	0,00	0,00
2071	MANUT. DO ENSINO FUND/FUNDEB 60% - JOVENS E ADULTOS	155.000,00	182.000,00	191.100,00	200.655,00
	Total Despesas:	155.000,00	182.000,00	191.100,00	200.655,00
	Diferença:	0,00	0,00	0,00	0,00
2200	MANUTENÇÃO DO ENSINO ESPECIAL	0,00	155.000,00	162.750,00	170.887,50
	Total Despesas:	0,00	155.000,00	162.750,00	170.887,50
	Diferença:	0,00	0,00	0,00	0,00
2004	MANUT. DA ATIVIDADES CULTURAIS	30.000,00	41.000,00	43.050,00	45.202,49
	Total Despesas:	30.000,00	41.000,00	43.050,00	45.202,49
	Diferença:	0,00	0,00	0,00	0,00
2067	MANUTENÇÃO DAS ATIVIDADES ESPORTIVAS	13.600,00	14.280,00	14.994,00	15.743,71
	Total Despesas:	13.600,00	14.280,00	14.994,00	15.743,71
	Diferença:	0,00	0,00	0,00	0,00
2040	MANUT. DAS ATIV. SECRET. AGRICULTURA	108.000,00	132.900,00	139.545,00	181.522,26
	Total Despesas:	108.000,00	132.900,00	139.545,00	181.522,26