

**PREFEITURA MUNICIPAL DE VALE DO ANARI**  
**Estado de Rondônia**

Exercício: 2025

**BASE DE CÁLCULO DO LIMITE DE DESPESAS DO LEGISLATIVO**

EMENDA CONSTITUCIONAL No.25

	2020	2021	2022	2023	2024	2025
<b>Receita Tributária (A)</b>	<b>1.481.079,07</b>	<b>1.564.002,22</b>	<b>1.636.943,00</b>	<b>2.223.210,00</b>	<b>3.225.371,35</b>	<b>3.702.639,91</b>
IPTU	97.907,34	102.802,71	27.100,00	19.000,00	313.900,00	329.595,00
IRRF	710.000,00	745.500,00	450.000,00	780.000,00	1.326.010,00	1.708.310,50
ITBI	141.466,53	148.539,86	102.000,00	65.000,00	134.780,00	141.519,00
ISS	230.000,00	241.500,00	764.780,00	590.000,00	574.650,00	603.382,50
TAXAS	658,00	690,90	3.485,00	6.000,00	2.512,00	2.637,60
CONTRIBUIÇÃO DE MELHORIAS	0,00	0,00	0,00	0,00	0,00	0,00
Receita da Dívida Ativa, Multas e Juros de Mora sobre Tributos	301.047,20	324.968,75	289.578,00	763.210,00	873.519,35	917.195,31
<b>Transferências Constitucionais (B)</b>	<b>12.718.233,00</b>	<b>13.354.144,65</b>	<b>16.952.280,00</b>	<b>21.187.600,00</b>	<b>21.386.494,00</b>	<b>22.455.818,70</b>
IPEX (Art.159, CF/1998)	97.020,00	101.871,00	53.600,00	0,00	28.800,00	30.240,00
IPVA (Art.158, CF/1998)	74.088,00	77.792,40	413.600,00	680.000,00	818.282,00	859.196,10
ICMS (Art.158, CF/1998)	5.280.000,00	5.544.000,00	7.840.000,00	9.360.000,00	9.161.600,00	9.619.680,00
Transferência Financeira LC nº 87/96	8.000,00	8.400,00	60.000,00	68.000,00	0,00	0,00
FPM (Art.159, CF/1998)	7.200.000,00	7.560.000,00	8.520.000,00	11.040.000,00	11.338.000,00	11.904.900,00
ITR (Art.158, CF/1998)	4.000,00	4.200,00	5.080,00	9.600,00	8.312,00	8.727,60
Contrib. Interv. no Domínio Econômico - CIDE (Parecer Prévio nº 21/2010-PLENO)	55.125,00	57.881,25	60.000,00	30.000,00	31.500,00	33.075,00
<b>Total das Receitas (C) = (A) + (B)</b>	<b>14.199.312,07</b>	<b>14.918.146,87</b>	<b>18.589.223,00</b>	<b>23.410.810,00</b>	<b>24.611.865,35</b>	<b>26.158.458,61</b>
<b>Limite da despesa para o ano</b>	<b>993.951,84</b>	<b>1.044.270,28</b>	<b>1.301.245,61</b>	<b>1.638.756,70</b>	<b>1.722.830,57</b>	<b>1.831.092,10</b>
<b>Legislativo Total (D) = 7% (C)</b>	<b>695.766,29</b>	<b>730.989,20</b>	<b>910.871,93</b>	<b>1.147.129,69</b>	<b>1.205.981,40</b>	<b>1.281.764,47</b>

Legislativo: Folha de Pagamento (E) = 70% (D)



ANILDO ALBERTON

Prefeito

RENATA GUIMARAES DAMACENO

Contadora








**PREFEITURA MUNICIPAL DE VALE DO ANARI**  
**Estado de Rondônia**

**Exercício: 2022 a 2025**

**PPA - CONFERÊNCIAS DE RECEITAS**

RECEITA	DESCRICAÇÃO	2018	2019	2020	2021	2022	2023	2024	2025
1.1.2.1.98.0.3.04.00.00.00.00.	Taxa de Funcionamento de Estabelecimentos em Horário Especial - Dívida Ativa	0,00	0,00	0,00	0,00	0,00	100,00	1,00	1,05
1.1.2.1.98.0.3.05.00.00.00.00.	Taxa de Licença para Execução de Obras - Dívida Ativa	0,00	0,00	0,00	0,00	0,00	0,00	1,00	1,05
1.1.2.1.98.0.4.00.00.00.00.00.	Taxas de Inspeção, Controle e Fiscalização - Outras - Dívida Ativa - Juros e Multas	0,00	0,00	0,00	0,00	0,00	1.100,00	2.594,00	2.723,70
1.1.2.1.98.0.4.01.00.00.00.00.	Taxa Licença para Funcionamento de Estab. Comerciais, Indústrias e Prestadora de Serviços-DA-JM	0,00	0,00	0,00	0,00	0,00	1.000,00	2.590,00	2.719,50
1.1.2.1.98.0.4.02.00.00.00.00.	Taxa de Publicidade Comercial - Dívida Ativa - Juros e Multas	0,00	0,00	0,00	0,00	0,00	0,00	1,00	1,05
1.1.2.1.98.0.4.03.00.00.00.00.	Taxa de Apreensão e Depósito - Dívida Ativa - Multas e Juros	0,00	0,00	0,00	0,00	0,00	0,00	1,00	1,05
1.1.2.1.98.0.4.04.00.00.00.00.	Taxa de Funcionamento de Estabelecimentos em Horário Especial - Dívida Ativa - Juros e Multas	0,00	0,00	0,00	0,00	0,00	100,00	1,00	1,05
1.1.2.1.98.0.4.05.00.00.00.00.	Taxa de Licença para Execução de Obras - Dívida Ativa - Juros e Multas	0,00	0,00	0,00	0,00	0,00	0,00	1,00	1,05
1.1.2.2.00.0.0.00.00.00.00.00.	Taxas pela Prestação de Serviços	74.630,00	78.363,00	82.283,00	86.397,15	30.000,00	345.660,00	173.084,00	181.738,20
1.1.2.2.98.0.0.00.00.00.00.00.	Taxas pela Prestação de Serviços - Outras	74.630,00	78.363,00	82.283,00	86.397,15	30.000,00	345.660,00	173.084,00	181.738,20
1.1.2.2.98.0.1.00.00.00.00.00.	Taxas pela Prestação de Serviços - Outras - Principal	74.630,00	78.363,00	82.283,00	86.397,15	30.000,00	190.000,00	108.001,00	113.401,05
1.1.2.2.98.0.1.01.00.00.00.00.	Taxa de Serviços Cadastrais - Principal	66.150,00	69.458,00	72.931,00	76.577,55	10.000,00	80.000,00	72.600,00	76.230,00
1.1.2.2.98.0.1.03.00.00.00.00.	Taxa de Limpeza Pública - Principal	7.480,00	7.802,00	8.193,00	8.602,65	10.000,00	10.000,00	35.400,00	37.170,00
1.1.2.2.98.0.1.99.00.00.00.00.	Outras Taxas de Prestação de Serviços - Principal	1.050,00	1.103,00	1.159,00	1.216,95	10.000,00	100.000,00	1,00	1,05
1.1.2.2.98.0.2.00.00.00.00.00.	Taxas pela Prestação de Serviços - Outras - Juros e Multas	0,00	0,00	0,00	0,00	0,00	110,00	381,00	400,05
1.1.2.2.98.0.2.01.00.00.00.00.	Taxa de Serviços Cadastrais - Juros e Multas	0,00	0,00	0,00	0,00	0,00	50,00	235,00	246,75
1.1.2.2.98.0.2.03.00.00.00.00.	Taxa de Limpeza Pública - Juros e Multas	0,00	0,00	0,00	0,00	0,00	10,00	145,00	152,25
1.1.2.2.98.0.2.99.00.00.00.00.	Outras Taxas de Prestação de Serviços - Juros e Multas	0,00	0,00	0,00	0,00	0,00	50,00	1,00	1,05
1.1.2.2.98.0.3.00.00.00.00.00.	Taxas pela Prestação de Serviços - Outras - Dívida Ativa	0,00	0,00	0,00	0,00	0,00	149.550,00	59.701,00	62.686,05
1.1.2.2.98.0.3.01.00.00.00.00.	Taxa de Serviços Cadastrais - Dívida Ativa	0,00	0,00	0,00	0,00	0,00	100.000,00	37.920,00	39.816,00
1.1.2.2.98.0.3.03.00.00.00.00.	Taxa de Limpeza Pública - Dívida Ativa	0,00	0,00	0,00	0,00	0,00	48.550,00	21.780,00	22.869,00
1.1.2.2.98.0.3.99.00.00.00.00.	Outras Taxas de Prestação de Serviços - Dívida Ativa	0,00	0,00	0,00	0,00	0,00	1.000,00	1,00	1,05
1.1.2.2.98.0.4.00.00.00.00.00.	Taxas pela Prestação de Serviços - Outras - Dívida Ativa - Juros e Multas	0,00	0,00	0,00	0,00	0,00	6.000,00	5.001,00	5.251,05
1.1.2.2.98.0.4.01.00.00.00.00.	Taxa de Serviços Cadastrais - Dívida Ativa - Juros e Multas	0,00	0,00	0,00	0,00	0,00	3.000,00	3.100,00	3.255,00
1.1.2.2.98.0.4.03.00.00.00.00.	Taxa de Limpeza Pública - Dívida Ativa - Juros e Multas	0,00	0,00	0,00	0,00	0,00	2.000,00	1.900,00	1.995,00
1.1.2.2.98.0.4.99.00.00.00.00.	Outras Taxas de Prestação de Serviços - Dívida Ativa - Juros e Multas	0,00	0,00	0,00	0,00	0,00	1.000,00	1,00	1,05
1.2.0.0.00.0.0.00.00.00.00.00.	Contribuições	0,00	0,00	0,00	0,00	0,00	970.000,00	1.276.815,00	1.340.655,75
1.2.1.0.00.0.0.00.00.00.00.00.	Contribuições Sociais	0,00	0,00	0,00	0,00	0,00	970.000,00	1.276.815,00	1.340.655,75
1.2.1.5.00.0.0.00.00.00.00.00.	Contribuições para Regimes Próprios de Previdência e Sistema de Proteção Social	0,00	0,00	0,00	0,00	0,00	970.000,00	1.276.815,00	1.340.655,75
1.2.1.5.01.0.0.00.00.00.00.00.	Contribuição do Servidor Civil	0,00	0,00	0,00	0,00	0,00	970.000,00	1.276.815,00	1.340.655,75
1.2.1.5.01.1.0.00.00.00.00.00.	Contribuição do Servidor Civil	0,00	0,00	0,00	0,00	0,00	970.000,00	1.205.000,00	1.265.250,00




**PREFEITURA MUNICIPAL DE VALE DO ANARI**  
**Estado de Rondônia**

Exercício: 2022 a 2025

**PPA - CONFERÊNCIAS DE RECEITAS**

RECEITA	DESCRICA	2018	2019	2020	2021	2022	2023	2024	2025
1.2.1.5.01.1.1.00.00.00.00.00.00.	Contribuição do Servidor Civil - Principal	0,00	0,00	0,00	0,00	860.000,00	970.000,00	1.205.000,00	1.265.250,00
1.2.1.5.01.2.1.00.00.00.00.00.00.	Contribuição do Servidor Civil Inativo - Principal	0,00	0,00	0,00	0,00	0,00	0,00	54.400,00	57.120,00
1.2.1.5.01.3.1.00.00.00.00.00.00.	Contribuição do Servidor Civil - Pensionistas - Principal	0,00	0,00	0,00	0,00	0,00	0,00	17.415,00	18.285,75
1.2.4.1.50.0.1.00.00.00.00.00.00.	Contribuição para o Custeio do Serviço de Iluminação Pública - Principal	0,00	0,00	0,00	0,00	0,00	0,00	245.000,00	257.250,00
1.3.0.0.0.0.0.00.00.00.00.00.00.	Receita Patrimonial	1.178.205,00	1.237.117,00	1.298.975,00	1.363.923,75	75.810,00	3.950.000,00	6.766.210,00	7.104.520,50
1.3.2.0.0.0.0.00.00.00.00.00.00.	Valores Mobiliários	1.178.205,00	1.237.117,00	1.298.975,00	1.363.923,75	75.810,00	3.950.000,00	6.766.210,00	7.104.520,50
1.3.2.1.00.0.0.00.00.00.00.00.00.	Juros (Correções Monetárias)	1.178.205,00	1.237.117,00	1.298.975,00	1.363.923,75	75.810,00	3.950.000,00	6.766.210,00	7.104.520,50
1.3.2.1.01.0.0.00.00.00.00.00.00.	Remuneração de Depósitos Bancários	1.178.205,00	1.237.117,00	1.298.975,00	1.363.923,75	75.810,00	2.450.000,00	1.966.210,00	2.064.520,50
1.3.2.1.01.0.1.00.00.00.00.00.00.	Remuneração de Depósitos Bancários - Principal	1.178.205,00	1.237.117,00	1.298.975,00	1.363.923,75	75.810,00	2.450.000,00	1.966.210,00	2.064.520,50
1.3.2.1.01.0.1.01.00.00.00.00.00.	Remuneração de Depósitos Bancários - FUNDEB	52.500,00	55.125,00	57.882,00	60.776,10	8.450,00	97.000,00	35.600,00	37.380,00
1.3.2.1.01.0.1.02.00.00.00.00.00.	Remuneração de Depósitos Bancários - MDE 25%	99.484,00	104.459,00	109.682,00	115.166,10	25.000,00	135.000,00	388.000,00	407.400,00
1.3.2.1.01.0.1.07.00.00.00.00.00.	Rendimentos Atenuação Básica	90.000,00	94.500,00	99.225,00	104.186,25	270,00	4.000,00	600,00	630,00
1.3.2.1.01.0.1.08.00.00.00.00.00.	Remuneração de Depósitos Bancários - ASPS	0,00	0,00	0,00	0,00	0,00	20.000,00	6.400,00	6.720,00
1.3.2.1.01.0.1.10.00.00.00.00.00.	Remuneração de Depósitos Bancários - Demais FNDE	165.221,00	173.483,00	182.158,00	191.265,90	2.990,00	28.000,00	14.150,00	14.857,50
1.3.2.1.01.0.1.11.00.00.00.00.00.	Remuneração de Depósitos Bancários - FNAS	120.000,00	126.000,00	132.300,00	138.915,00	2.100,00	15.000,00	21.460,00	22.533,00
1.3.2.1.01.0.1.99.00.00.00.00.00.	Rendimentos de Depósitos Bancários - DEMAIS RENDIMENTOS NÃO VINCULADOS	651.000,00	683.550,00	717.728,00	753.614,40	37.000,00	2.151.000,00	1.500.000,00	1.575.000,00
1.3.2.1.04.0.0.00.00.00.00.00.00.	Remuneração dos Recursos do Regime Próprio de Previdência Social - RPPS	0,00	0,00	0,00	0,00	0,00	1.500.000,00	4.800.000,00	5.040.000,00
1.3.2.1.04.0.1.00.00.00.00.00.00.	Remuneração dos Recursos do Regime Próprio de Previdência Social - RPPS Principal	0,00	0,00	0,00	0,00	0,00	1.500.000,00	4.800.000,00	5.040.000,00
1.3.2.1.04.0.1.01.00.00.00.00.00.	Remuneração dos Recursos do Regime Próprio de Previdência Social - Renda Fixa	0,00	0,00	0,00	0,00	0,00	1.500.000,00	4.800.000,00	5.040.000,00
1.6.0.0.0.0.0.00.00.00.00.00.00.	Receita de Serviços	0,00	0,00	0,00	0,00	0,00	164.100,00	100.701,00	105.736,05
1.6.9.0.0.0.0.00.00.00.00.00.00.	Outros Serviços	0,00	0,00	0,00	0,00	0,00	164.100,00	100.701,00	105.736,05
1.6.9.9.0.0.0.00.00.00.00.00.00.	Outros Serviços	0,00	0,00	0,00	0,00	0,00	164.100,00	100.701,00	105.736,05
1.6.9.9.9.0.0.00.00.00.00.00.00.	Outros Serviços - Principal	0,00	0,00	0,00	0,00	0,00	164.100,00	100.701,00	105.736,05
1.6.9.9.9.0.1.00.00.00.00.00.00.	Receita Porteira Adentro - Principal	0,00	0,00	0,00	0,00	0,00	3.600,00	2,00	2,10
1.6.9.9.9.0.1.01.00.00.00.00.00.	Receita Calceirão no Campo - Principal	0,00	0,00	0,00	0,00	0,00	3.500,00	1,00	1,05
1.6.9.9.9.0.1.02.00.00.00.00.00.	Outros Serviços - Multas e Juros	0,00	0,00	0,00	0,00	0,00	100,00	1,00	1,05
1.6.9.9.9.0.2.01.00.00.00.00.00.	Receita Porteira Adentro - Multas e Juros	0,00	0,00	0,00	0,00	0,00	200,00	2.446,00	2.568,30
1.6.9.9.9.0.2.02.00.00.00.00.00.	Receita Calceirão no Campo - Multas e Juros	0,00	0,00	0,00	0,00	0,00	100,00	1,00	1,05
1.6.9.9.9.0.3.00.00.00.00.00.00.	Outros Serviços - Dívida Ativa	0,00	0,00	0,00	0,00	0,00	160.100,00	98.251,00	103.165,55
1.6.9.9.9.0.3.01.00.00.00.00.00.	Receita Porteira Adentro - Dívida Ativa	0,00	0,00	0,00	0,00	0,00	100,00	1,00	1,05



# PREFEITURA MUNICIPAL DE VALE DO ANARI

## Estado de Rondônia

Exercício: 2022 a 2025

### PIA - CONFERÊNCIAS DE RECEITAS


RECEITA	DESCRICAÇÃO	2018	2019	2020	2021	2022	2023	2024	2025
1.6.9.99.03.02.00.00.00.00.00.	Recem Calário no Campo - Dívida Ativa	0,00	0,00	0,00	0,00	0,00	160.000,00	98.250,00	103.162,50
1.6.9.99.04.00.00.00.00.00.00.	Outros Serviços - Dívida Ativa - Multas e Juros	0,00	0,00	0,00	0,00	0,00	200,00	2,00	2,10
1.6.9.99.04.01.00.00.00.00.00.	Recem Posteira Adentro - Dívida Ativa - Multas e Juros	0,00	0,00	0,00	0,00	0,00	100,00	1,00	1,05
1.6.9.99.04.02.00.00.00.00.00.	Recem Calário no Campo - Dívida Ativa - Multas e Juros	0,00	0,00	0,00	0,00	0,00	100,00	1,00	1,05
1.7.0.0.0.0.0.0.0.0.0.0.0.0.00.	Transferências Correntes	20.980.257,00	22.029.273,00	24.539.440,00	25.831.718,26	30.313.291,00	39.780.473,00	40.468.208,65	42.491.619,08
1.7.0.0.0.0.0.0.0.0.0.0.0.0.00.	Transferências Correntes - Deduções FUNDEB	-2.616.005,00	-2.746.805,40	-3.165.777,00	-3.324.065,85	-4.223.070,00	-5.289.400,00	-5.482.246,00	-5.756.338,30
1.7.1.0.0.0.0.0.0.0.0.0.0.0.00.	Transferências da União e de suas Entidades	10.106.257,00	10.611.573,00	11.463.355,00	12.101.829,01	13.670.031,00	18.907.000,00	19.733.811,00	20.720.501,55
1.7.1.0.0.0.0.0.0.0.0.0.0.0.00.	Transferências da União e de suas Entidades - Deduções FUNDEB	-1.577.205,00	-1.656.065,40	-1.803.000,00	-1.893.150,00	-2.146.270,00	-2.779.400,00	-2.980.078,00	-3.129.081,90
1.7.1.1.0.0.0.0.0.0.0.0.0.0.00.	Transferências Decorrentes de Participação na Receita da União	7.878.150,00	8.272.058,00	9.005.000,00	9.455.250,00	10.656.350,00	13.812.000,00	15.376.390,00	16.145.209,50
1.7.1.1.0.0.0.0.0.0.0.0.0.0.00.	Transferências Decorrentes de Participação na Receita da União - Deduções FUNDEB	-1.575.630,00	-1.654.411,60	-1.801.000,00	-1.891.050,00	-2.131.270,00	-2.762.400,00	-2.980.078,00	-3.129.081,90
1.7.1.1.51.0.0.0.0.0.0.0.0.00.	Cota-Parte do Fundo de Participação dos Municípios - FPM	7.875.000,00	8.268.750,00	9.000.000,00	9.450.000,00	10.650.000,00	13.800.000,00	15.366.000,00	16.134.300,00
1.7.1.1.51.0.0.0.0.0.0.0.0.00.	Cota-Parte do Fundo de Participação dos Municípios - FPM - Deduções FUNDEB	-1.575.000,00	-1.653.750,00	-1.800.000,00	-1.890.000,00	-2.130.000,00	-2.760.000,00	-2.978.000,00	-3.126.900,00
1.7.1.1.51.1.0.0.0.0.0.0.0.00.	Cota-Parte do Fundo de Participação dos Municípios - Cota Mensal	7.875.000,00	8.268.750,00	9.000.000,00	9.450.000,00	10.650.000,00	13.800.000,00	14.316.000,00	15.031.800,00
1.7.1.1.51.1.0.0.0.0.0.0.0.00.	Cota-Parte do Fundo de Participação dos Municípios - Cota Mensal - Deduções FUNDEB	-1.575.000,00	-1.653.750,00	-1.800.000,00	-1.890.000,00	-2.130.000,00	-2.760.000,00	-2.978.000,00	-3.126.900,00
1.7.1.1.51.1.1.0.0.0.0.0.0.00.	Cota-Parte do Fundo de Participação dos Municípios - FPM - Cota Mensal	7.875.000,00	8.268.750,00	9.000.000,00	9.450.000,00	10.650.000,00	13.800.000,00	14.316.000,00	15.031.800,00
1.7.1.1.51.1.1.0.0.0.0.0.0.00.	Cota-Parte do Fundo de Participação dos Municípios - FPM - Cota Mensal - Deduções FUNDEB	-1.575.000,00	-1.653.750,00	-1.800.000,00	-1.890.000,00	-2.130.000,00	-2.760.000,00	-2.978.000,00	-3.126.900,00
1.7.1.1.51.2.1.0.0.0.0.0.0.00.	Deduções FUNDEB	0,00	0,00	0,00	0,00	0,00	0,00	525.000,00	551.250,00
1.7.1.1.51.3.1.0.0.0.0.0.0.00.	Cota-Parte do Fundo de Participação dos Municípios - 1% Cota entregue no mês de dezembro	0,00	0,00	0,00	0,00	0,00	0,00	525.000,00	551.250,00
1.7.1.1.51.3.1.0.0.0.0.0.0.00.	Cota-Parte do Fundo de Participação dos Municípios - 1% Cota entregue no mês de julho	0,00	0,00	0,00	0,00	0,00	0,00	525.000,00	551.250,00
1.7.1.1.52.0.0.0.0.0.0.0.0.00.	Cota-Parte do Imposto Sobre a Propriedade Territorial Rural	3.150,00	3.308,00	5.000,00	5.250,00	6.350,00	12.000,00	10.390,00	10.909,50
1.7.1.1.52.0.0.0.0.0.0.0.0.00.	Cota-Parte do Imposto Sobre a Propriedade Territorial Rural - Deduções FUNDEB	-630,00	-661,60	-1.000,00	-1.050,00	-1.270,00	-2.400,00	-2.078,00	-2.181,90
1.7.1.1.52.0.1.0.0.0.0.0.0.00.	Cota-Parte do Imposto Sobre a Propriedade Territorial Rural - ITR	3.150,00	3.308,00	5.000,00	5.250,00	6.350,00	12.000,00	10.390,00	10.909,50
1.7.1.1.52.0.1.0.0.0.0.0.0.00.	Cota-Parte do Imposto Sobre a Propriedade Territorial Rural - ITR - Deduções FUNDEB	-630,00	-661,60	-1.000,00	-1.050,00	-1.270,00	-2.400,00	-2.078,00	-2.181,90
1.7.1.2.0.0.0.0.0.0.0.0.0.00.	Transferências das Compensações Financeiras pela Exploração de Recursos Naturais	69.000,00	66.150,00	70.000,00	73.500,00	187.100,00	760.000,00	256.901,00	248.746,05
1.7.1.2.52.0.0.0.0.0.0.0.0.00.	Cota-Parte da Compensação Financeira pela Produção de Petróleo	69.000,00	66.150,00	70.000,00	73.500,00	187.100,00	310.000,00	256.900,00	248.745,00
1.7.1.2.52.4.0.0.0.0.0.0.0.00.	Cota-Parte do Fundo Especial do Petróleo - FEP	69.000,00	66.150,00	70.000,00	73.500,00	187.100,00	310.000,00	256.900,00	248.745,00
1.7.1.2.52.4.1.0.0.0.0.0.0.00.	Cota-Parte do Fundo Especial do Petróleo FEP	69.000,00	66.150,00	70.000,00	73.500,00	187.100,00	310.000,00	256.900,00	248.745,00
1.7.1.2.98.0.0.0.0.0.0.0.0.00.	Outras Transferências decorrentes de Compensação Financeira pela Exploração de Recursos Naturais	0,00	0,00	0,00	0,00	0,00	450.000,00	1,00	1,05
1.7.1.2.98.0.1.0.0.0.0.0.0.00.	Outras Transferências decorrentes de Compensação Financeira pela Exploração de Recursos Naturais	0,00	0,00	0,00	0,00	0,00	450.000,00	1,00	1,05











**PREFEITURA MUNICIPAL DE VALE DO ANARI**  
**Estado de Rondônia**

**Exercício: 2022 a 2025**

**PIA - CONFERÊNCIAS DE RECEITAS**

RECEITA	DESCRICAÇÃO	2018	2019	2020	2021	2022	2023	2024	2025
---------	-------------	------	------	------	------	------	------	------	------